


वार्षिक लेखा

२०१६-१७

ANNUAL ACCOUNTS
2016-17



गुजरात केन्द्रीय विश्वविद्यालय
CENTRAL UNIVERSITY OF GUJARAT

गुजरात केन्द्रीय विश्वविद्यालय

(केन्द्रीय विश्वविद्यालय अधिनियम २००९ के तहत स्थापित)

CENTRAL UNIVERSITY OF GUJARAT
(Established by Central Universities Act, 2009)

सेक्टर-२९, गांधीनगर-३८२०३०, Sector-29, Gandhinagar-382030

Tele (दूरभाष): 079-23977402, 079-23977413, Tele-Fax (टेली-फेक्स): 079-23260092

Website (वेबसाइट): www.cug.ac.in e-mail (ईमेल): financeofficer@cug.ac.in

गुजरात केंद्रीय विश्वविद्यालय
वार्षिक लेखा
२०१६-१७
सूचि

क्रम संख्या	सामग्री	पृष्ठ संख्या
१	लेखा परीक्षा प्रतिवेदन - लेखा वर्ष २०१६-१७	I-V
२	तुलन पत्र ३१ मार्च, २०१७ को	१
३	आय व व्यय लेखा	२
४	तुलन पत्र एवं आय व व्यय लेखा के भागरूप लेखा	३-५५
५	प्राप्ति व भुगतान लेखा	५६-५९
६	भविष्य निधि खाता	६०-६२
७	एनपीएस टीयर-I खाता	६३-६५

CENTRAL UNIVERSITY OF GUJARAT
ANNUAL ACCOUNTS
2016-17
Index

Sr.No.	Contents	Page No.
1	AUDIT REPORT FOR THE YEAR 2016-17	I-V
2	BALANCE SHEET AS AT 31 ST MARCH 2017	1
3	INCOME AND EXPENDITURE ACCOUNT	2
4	SCHEDULES FORMING PART OF THE BALANCE SHEET AND INCOME & EXPENDITURE ACCOUNT	3-55
5	RECEIPT AND PAYMENT ACCOUNT	56-59
6	PROVIDENT FUNDS ACCOUNT	60-62
7	NPS TIER-I ACCOUNT	63-65

गुजरात केंद्रीय विश्वविद्यालय
वर्ष २०१६-१७ के लिए वार्षिक खाते का
लेखा परीक्षा प्रतिवेदन



गुजरात केन्द्रीय विश्वविद्यालय
CENTRAL UNIVERSITY OF GUJARAT

CENTRAL UNIVERSITY OF GUJARAT

**AUDIT REPORT ON
THE ANNUAL ACCOUNTS
FOR THE YEAR 2016-17**

के.ले.प. (व्यय)/SAR/CUG/Gandhinagar/2016-2017/OW-1359

दिनांक : 06.12.2017

सेवा में
भारत सरकार के सचिव
मानव संसाधन विकास विभाग मंत्रालय
माध्यमिक और उच्चतर शिक्षा विभाग
कमरा नंबर 529 शास्त्री भवन, 'सी' विंग
नई दिल्ली - 110001.

विषय: केंद्रीय विश्वविद्यालय गुजरात, गांधीनगर के वर्ष 2016-17 के लेखाओं पर पृथक लेखा परीक्षा प्रतिवेदन।

महोदय,

भारत के नियंत्रक एवं महालेखा परीक्षक अधिनियम (डीपीसी) अधिनियम, 1971 की धारा 19 (2) के तहत केंद्रीय विश्वविद्यालय गुजरात, गांधीनगर के वर्ष 2016-17 के वार्षिक खातों की लेखापरीक्षा 11/08/2017 से 24/08/2017 के बीच की गई थी।

निम्नलिखित दस्तावेज इसके साथ भेजे जा रहे हैं:

- 1) वर्ष 2016-17 के लिए पृथक ऑडिट रिपोर्ट और अनुलग्नक ए
- 2) वर्ष 2016-17 के लिए सीयूजी, गांधीनगर के वार्षिक खातों की प्रमाणित प्रति

कृपया ऑडिट रिपोर्ट संसद के दोनों सदनों में रखी जाए और जिस तारीख को इसे लोकसभा और राज्य सभा के समक्ष रखा जाना हो, उसके बारे में इस कार्यालय को सूचित किया जाए, साथ ही दस्तावेजों की-मुद्रित प्रतिलिपि की एक प्रति भारत के नियंत्रक एवं महालेखा परीक्षक, नई दिल्ली को भेजी जाए। संसद के दोनों सदनों में पेश करने तक कृपया इस रिपोर्ट को 'गोपनीय' रखा जाए।

हस्ता/-

उप निदेशक/आ.रा.ले.प. एवं के.ले.प. (व्यय)

संलग्न: उपर्युक्त

प्रतिलिपि: निदेशक, केंद्रीय विश्वविद्यालय गुजरात, सैक्टर-29, गांधीनगर

वार्षिक लेखा और पृथक लेखापरीक्षा रिपोर्ट की एक प्रमाणित प्रतिलिपि संलग्न है, जिसे संसद के दोनों सदनों के पटल पर रखने तक कृपया इस रिपोर्ट को 'गोपनीय' रखा जाए।

संसद के दोनों सदनों में पृथक ऑडिट रिपोर्ट को रखने की तारीख सूचित करने के साथ ही पृथक ऑडिट रिपोर्ट की एक मुद्रित प्रति ऑडिट को भेजी जाए। मुद्रित रिपोर्ट में प्रधान निदेशक लेखापरीक्षा (केंद्रीय) का नाम पदनाम के साथ लिखा जाए।

हस्ता/-

उप निदेशक / आ.रा.ले.प. एवं के.ले.प. (व्यय)

: के.ले.प. (व्यय)/SAR/CUG/Gandhinagar/2016-17/ 0.00-1359
दिनांक: 06/12/17

सेवा में,
भारत सरकार के सचिव,
मानव संसाधन विकास विभाग मंत्रालय,
माध्यमिक और उच्चतर शिक्षा विभाग,
कमरा नंबर 529 शास्त्री भवन, 'सी' विंग,
नई दिल्ली -110001.

विषय : केन्द्रीय विश्वविद्यालय गुजरात, गांधीनगर के वर्ष 2016-17 के लेखाओं पर पृथक लेखापरीक्षा प्रतिवेदन
महोदय,

The Annual account of the Central University of Gujarat, Gandhinagar for the year 2016-17 were audited between 11/08/2017 to 24/08/2017 under section 19(2) of the Comptroller & Auditor General of India's (DPC) Act, 1971.

The following documents are sent herewith:

- 1) Separate Audit Report and Annexure-A for the year 2016-17.
- 2) Certified copy of Annual Accounts of CUG, Gandhinagar for the year 2016-17.

The audit report may please be arranged to be placed in both the Houses of Parliament and date on which it is placed before Lok Sabha & Rajya Sabha may be intimated to this office, along with the printed copy of the documents placed, endorsing a copy thereof to the Comptroller & Auditor General of the India, New Delhi.

The Report may please be treated as 'Confidential' till it is placed before both the houses of Parliament.

हस्ता/-

उप निदेशक/आ.रा.ले.प. एवं के.ले.प. (व्यय)

संलग्न : उपर्युक्त

प्रतिरिपि : निर्देशक, केन्द्रीय विश्वविद्यालय गुजरात, सेक्टर-29, गांधीनगर

A certified copy of the Annual Accounts and Separate Audit Report is enclosed which may please be treated as confidential till it is placed on the table of both the Houses of Parliament. The date of placement of Separate Audit Report before both the Houses of Parliament along with a printed copy of the Audit Report may be furnished to Audit. The printed report may carry the name of the principal Director of Audit (Central) with Designation.

Gula 05/12/17
उप निदेशक/आ.रा.ले.प. एवं के.ले.प. (व्यय)

31 मार्च 2017 को समाप्त हुए वर्ष के लिए गुजरात केंद्रीय विश्वविद्यालय, गांधीनगर के खातों पर भारतीय नियंत्रक और महालेखा परीक्षक की पृथक लेखापरीक्षा रिपोर्ट

हमने केन्द्रीय विश्वविद्यालय अधिनियम 2009 की धारा 31 (1) के साथ पठित नियंत्रक एवं महालेखा परीक्षक (कर्तव्य, अधिकार एवं सेवा शर्त) अधिनियम, 1971 की धारा 19 (2) के तहत केन्द्रीय विश्वविद्यालय गुजरात, गांधीनगर के 31 मार्च 2017 को समाप्त हुए वर्ष की संलग्न बैलेंस शीट (तुलन पत्र) और 31 मार्च, 2017 को समाप्त वर्ष के लिए आय और व्यय खाते और प्राप्तियां और भुगतान खाते का लेखा-जोखा किया है। इन वित्तीय विवरणों की जिम्मेदारी गुजरात केंद्रीय विश्वविद्यालय के प्रबंधन की है। हमारी जिम्मेदारी हमारी लेखा-परीक्षा के आधार पर इन वित्तीय विवरणों पर राय व्यक्त करना है।

2. इस पृथक लेखापरीक्षा रिपोर्ट में वर्गीकरण, सर्वश्रेष्ठ लेखा प्रक्रियाओं से संगतता, लेखांकन मानकों और प्रकटीकरण मानदंडों आदि के संबंध में लेखांकन पद्धतियों पर भारत के नियंत्रक एवं महालेखा परीक्षक (सीएजी) की टिप्पणियां शामिल हैं। कानून, नियम एवं विनियम (प्राप्ति और नियमितता) और दक्षता-सह-प्रदर्शन पहलुओं आदि के अनुपालन के संबंध में वित्तीय लेनदेन पर लेखा परीक्षा की जो भी टिप्पणियां हैं, उन्हें निरीक्षण रिपोर्ट/कैग की ऑडिट रिपोर्ट के माध्यम से अलग से रिपोर्ट किया जाता है।

3. हमने भारत में सामान्य तौर पर स्वीकृत लेखा परीक्षा मानकों के अनुसार हमारी लेखापरीक्षा की है। इन मानकों के लिए आवश्यक है कि हम लेखापरीक्षा की योजना और निष्पादन इस तरह से करें ताकि उचित आश्वासन प्राप्त कर सकें कि वित्तीय विवरण तथ्यात्मक गलत विवरण से मुक्त हैं। लेखापरीक्षा में परीक्षण के आधार पर यह जांच करना होता है कि वित्तीय विवरणों में राशि और विवरण का समर्थन करने वाले साक्ष्य शामिल हों। लेखापरीक्षा में प्रबंधन के द्वारा उपयोग किए गए लेखांकन सिद्धांतों और महत्वपूर्ण अनुमानों का मूल्यांकन करना शामिल है, साथ ही साथ वित्तीय विवरणों की समग्र प्रस्तुति का मूल्यांकन करना शामिल होता है। हमारा मानना है कि हमारी लेखापरीक्षा हमारी राय के लिए एक उचित आधार प्रदान करती है।

4. हमारे लेखापरीक्षा के आधार पर हम यह रिपोर्ट करते हैं कि:

(i) हमने सभी जानकारी और स्पष्टीकरण प्राप्त किए हैं, जो हमारे सर्वोत्तम ज्ञान और विश्वास के अनुसार हमारी लेखापरीक्षा के लिए जरूरी थे;

(ii) मानव संसाधन विकास मंत्रालय द्वारा अनुमोदित नए प्रारूप में बैलेंस शीट, आय और व्यय खाता तैयार किया गया है;

(iii) हमारी राय में, केन्द्रीय विश्वविद्यालय अधिनियम 2009 की धारा 31 (1) के अनुसार गुजरात केंद्रीय विश्वविद्यालय के खाता बहियों और अन्य प्रासंगिक रिकॉर्डों को उचित रूप से रखा गया है, ऐसा इन खाता बहियों की हमारी जांच से प्रकट होता है।

हम यह भी रिपोर्ट करते हैं कि

Separate Audit Report of the Comptroller and Auditor General of India on the Accounts of Central University of Gujarat, Gandhinagar for the year ended 31 March 2017

We have audited the attached Balance Sheet of the Central University of Gujarat, Gandhinagar for the year ended 31 March 2017 and the Income and Expenditure Account and Receipts & Payments Account for the year ended March 31, 2017 under Section 19(2) of the Comptroller & Auditor General's (Duties, Powers & Conditions of Service) Act, 1971 read with section 31 (1) of the Central University Act 2009. These financial statements are the responsibility of the Central University of Gujarat Management. Our responsibility is to express an opinion on these financial statements based on our audit.

2. This Separate Audit Report contains the comments of the Comptroller & Auditor General of India (CAG) on the accounting treatment only with regard to classification, conformity with the best accounting practices, accounting standards and disclosure norms, etc. Audit observations on financial transactions with regard to compliance with the Law, Rules & Regulations (Propriety and Regularity) and efficiency-cum-performance aspects, etc., if any, are reported through Inspection Reports/CAG's Audit Reports separately.

3. We have conducted our audit in accordance with auditing standards generally accepted in India. These standards require that we plan and perform the audit to obtain reasonable assurance about whether the financial statements are free from material misstatements. An audit includes examining, on a test basis, evidences supporting the amounts and disclosure in the financial statements. An audit also includes assessing the accounting principles used and significant estimates made by management, as well as evaluating the overall presentation of financial statements. We believe that our audit provides a reasonable basis for our opinion.

4. Based on our audit, we report that:

- (i) We have obtained all the information and explanations, which to the best of our knowledge and belief were necessary for the purpose of our audit;
- (ii) The Balance Sheet, Income & Expenditure Account have been drawn up in the new format approved by the Ministry of Human Resources Development;
- (iii) In our opinion, proper books of accounts and other relevant records have been maintained by the Central University of Gujarat as required under Section 31 (1) of Central University Act 2009. so far as it appears from our examination of such books.

We further report that

A) बैलेन्स शीट

1 अनुसूची 4- स्थायी परिसंपत्तियां

संशोधित लेखा प्रारूपों की अनुसूची सं. 23 पैरा 3.4 के संदर्भ में, स्थायी परिसंपत्तियों के बारे में उसमें निर्दिष्ट दर पर सीधी कटौती प्रणाली (स्ट्रेट लाइन मैथड) पर मूल्यहास प्रदान किया जाना है। इसके अलावा, पैरा 3.6 के अनुसार, किसी परिसंपत्ति का पूरी तरह मूल्यहास हो गया हो तो, उसका अवशिष्ट मूल्य बैलेन्स शीट में 1 रु. होगा और आगे मूल्यहास नहीं होगा। उसके बाद, प्रत्येक वर्ष की वृद्धि पर मूल्यहास की गणना उस परिसंपत्ति शीर्ष के लिए लागू मूल्यहास की दर से अलग से की जाएगी।

संस्थान द्वारा ऊपर उल्लिखित खातों के अनुमोदित प्रारूप के अनुसार पूरी तरह से मूल्यहास वाली किसी भी संपत्ति के मूल्य को आगे नहीं ले जाया गया है और कंप्यूटर सॉफ्टवेयर का पूरी तरह से मूल्यहास (परिसंपत्तियों का 100% मूल्य) किया गया है।

अनुसूची 24 - आकस्मिक देयताएं और खातों के नोट

शैक्षणिक संस्थान और उसके 'प्रमुख प्रबंधकीय कर्मियों' (KMP) या प्रमुख प्रबंधकीय कर्मियों के रिश्तेदारों के बीच लेन-देन को एमएचआरडी द्वारा निर्धारित प्रपत्र के अनुसार शैक्षणिक संस्था के वित्तीय विवरण के नोट में दिखाया जाए।

उपरोक्त दिशानिर्देश को ध्यान में रखते हुए, विश्वविद्यालय को वित्तीय विवरणों के नोट में अपने KMP के साथ वर्ष 2016-17 के दौरान लेनदेन का खुलासा करना चाहिए था। खातों के नोट में यह एक कमी है।

C) सहायता अनुदान

3. 01.04.2016 को अनुदान सहायता का शेष 64.99 करोड़ रु. था और वर्ष 2016-17 के दौरान विश्वविद्यालय अनुदान आयोग (यूजीसी) से प्राप्त अनुदान राशि 20.30 करोड़ रु. थी और आंतरिक संसाधन से 3.70 करोड़ रु. अर्जित किए गए थे और यूजीसी को सहायता अनुदान के 25 करोड़ रु. वापस किए गए थे। इस प्रकार, 2016-17 के दौरान उपयोग के लिए 63.99 करोड़ रु. की अनुदान सहायता उपलब्ध थी। गुजरात केंद्रीय विश्वविद्यालय ने वर्ष 2016-17 के दौरान 24.19 करोड़ रु. का व्यय किया गया था और अनुदान सहायता के तहत 39.80 करोड़ रु. की शेष राशि थी।

iv. पूर्वोक्त पैराग्राफ में हमारी टिप्पणियों के साथ-साथ, हम रिपोर्ट करते हैं कि इस रिपोर्ट से संबंधित बैलेन्स शीट, आय और व्यय खाते और प्राप्ति और भुगतान खाते बही खातों से मेल खाते हैं।

A) Balance Sheet

1 Schedule 4- Fixed Assets

In terms of the revised format of Accounts, Schedule No. 23 Para 3.4 depreciation on fixed assets is to be provided on Straight Line Method at the rate specified therein. Further, as per Para 3.6 where an asset was fully depreciated, it would carry a residual value of ₹ 1 in the Balance Sheet and would not be further depreciated. Thereafter, depreciation is calculated on additions of each year separately at the rate of depreciation applicable for that asset head.

The Institute did not carry forward any amount of fully depreciated asset as per approved Format of Accounts referred above and depreciated the Computer Software completely (100 % value of the assets).

Schedule 24 – Contingent Liabilities and Notes to Accounts

The transactions between the educational institution and its 'key managerial personnel' (KMP) or relatives of the key managerial personnel should be made in a note to the financial statements of the educational institution as prescribed by MHRD format.

In view of the above guideline, the University should have disclosed the transactions during the year 2016-17 with its KMP in the notes to the financial statements. The notes to accounts are deficient to that extent.

C) Grant in aid

3. The balance of the grant in aid as on 01.04.2016 was ₹ 64.99 crore and the grant-in-aid received from University Grant Commission (UGC) during the year 2016-17 was ₹ 20.30 crore and internal resource generation was ₹ 3.70 crore and Refund of grant in aid to UGC was ₹ 25 crore. Thus, grant-in-aid of ₹.63.99 crore was available for utilization during 2016-17. The Central University of Gujarat had incurred expenditure of ₹ 24.19 crore during the year 2016-17 leaving a balance of ₹ 39.80 crore under grant in aid.

iv Subject to our observations in the preceding paragraphs, we report that the Balance Sheet, Income & Expenditure Account and Receipts & Payments Account dealt with by this

- v. हमारी राय में और हमारी सर्वोत्तम जानकारी के अनुसार और हमें दिए गए स्पष्टीकरण के अनुसार, लेखांकन नीतियों और खातों के नोट के साथ पठित उपरोक्त वित्तीय विवरण, और ऊपर उल्लेखित महत्वपूर्ण मामलों और इस लेखापरीक्षा रिपोर्ट के अनुबंध में उल्लिखित अन्य मुद्दे सही और उचित जानकारी देते हैं जो आम तौर पर भारत में स्वीकृत लेखांकन सिद्धांतों के साथ संगत हैं
- a) जहां तक 31 मार्च 2017 को गुजरात केन्द्रीय विश्वविद्यालय के मामलों की स्थिति की बैलेंस शीट का संबंध है, और
- b) जहां तक इसी तारीख को समाप्त वर्ष के घाटे के लिए आय और व्यय खाते का संबंध है।

भारत के नियंत्रक एवं महालेखा परीक्षक
की ओर से
हस्ता/-
प्रधान निदेशक लेखापरीक्षा (केन्द्रीय)

स्थान: अहमदाबाद
दिनांक: 06.12.2017

report agree with the books of accounts

- v In our opinion and to the best of our information and according to the explanations given to us, the said financial statements read together with the Accounting Policies and Notes on Accounts, and subject to the significant matters stated above, and other matters mentioned in Annexure to this Audit Report gives a true and fair view in conformity with accounting principles generally accepted in India
- a) In so far as it relates to the Balance Sheet, of the state of affairs of the Central University of Gujarat as at 31 March 2017 and
- b) In so far as it relates to Income & Expenditure Account, of the deficit for the year ended on that date.

For and on behalf of
the Comptroller & Auditor General of India

Achana Gupta
Principal Director of Audit (Central)

Place : Ahmedabad

Date : 06-12-2017

अनुबंध-A

इसमें निम्नलिखित टिप्पणियां/अवलोकन शामिल होने चाहिए:

1. आंतरिक लेखा परीक्षा प्रणाली की पर्याप्तता:
गुजरात केंद्रीय विश्वविद्यालय, गांधीनगर में 2016-17 के दौरान आंतरिक लेखा परीक्षा की गई थी।
2. आंतरिक नियंत्रण प्रणाली की पर्याप्तता:
आंतरिक नियंत्रण प्रणाली पर्याप्त थी।
3. स्थायी परिसंपत्तियों की वास्तविक (भौतिक) सत्यापन प्रणाली:
वर्ष 2016-17 के लिए स्थायी परिसंपत्तियों का वास्तविक सत्यापन संस्थान द्वारा किया गया था।
4. इन्वेंट्री की वास्तविक सत्यापन प्रणाली:
इन्वेंट्री का वास्तविक सत्यापन नियमित अंतराल पर किया गया था।
5. सांविधिक देय राशि के भुगतान में नियमितता:
संस्थान सांविधिक देय राशि जमा करने में नियमित था।

हस्ता/-
वरिष्ठ लेखापरीक्षा अधिकारी/सीए (ई)

Annexure- A

It should contain the following comments/observations:

1. **Adequacy of Internal Audit System:**
Internal Audit was carried out during 2016-17 in Central University of Gujarat, Gandhinagar.
2. **Adequacy of Internal Control System:**
The Internal Control system was adequate.
3. **System of Physical verification of fixed assets:**
Physical verification of fixed assets for the year 2016-17 was carried out by the Institute.
4. **System of Physical verification of inventory:**
Physical verification of Inventory was carried out at regular intervals.
5. **Regularity in payment of statutory dues:**
The Institute was regular in depositing the statutory dues.


6/12/17
Sr. Audit Officer / CA (E)



गुजरात केंद्रीय विश्वविद्यालय

तुलन पत्र

३१ मार्च, २०१७ को



गुजरात केंद्रीय विश्वविद्यालय
CENTRAL UNIVERSITY OF GUJARAT

CENTRAL UNIVERSITY OF GUJARAT

BALANCE SHEET

AS AT 31ST MARCH 2017

गुजरात केंद्रीय विश्वविद्यालय
31 मार्च 2017 को बैलेंस शीट

(राशि - रुपये में)

निधि स्रोत	अनुसूची	चालू वर्ष	पिछला वर्ष
कार्यस/पूजीगत निधि	1	40,53,91,279	43,04,23,287
निर्दिष्ट/निर्धारित/अक्षय निधि	2	6,82,54,665	5,86,36,213
वर्तमान देयताएं और प्रावधान	3	46,17,91,229	70,59,51,080
कुल		93,54,37,173	1,19,50,10,581

निधि का आवेदन	अनुसूची	चालू वर्ष	पिछला वर्ष
नियत परिसंपत्तियां	4		
वास्तविक परिसंपत्तियां		39,86,49,241	42,26,44,870
अमूर्त परिसंपत्तियां		64,22,924	76,33,356
पूजीगत निर्माण में प्रगति		-	2,72,22,859
निर्धारित/अक्षय निधि से निवेश	5		
दीर्घकालिक		-	-
अल्पकालिक		5,84,57,367	5,43,86,213
निवेश - अन्य	6		
वर्तमान परिसंपत्तियां	7	43,22,41,129	55,02,59,288
ऋण, अग्रिम और जमाराशि	8	3,96,66,512	13,28,63,994
कुल		93,54,37,173	1,19,50,10,581

23

24

Signature

Finance Officer
Central University of Gujarat
Sector-30, Gandhinagar.

Signature

व. लेखा परीक्षा अधिकारी/के. ले. प. (व्यय)
Sr. Audit Officer/C. A. (Expenditure)

महत्वपूर्ण लेखा नीतियां
आकस्मिक देयताएं और खातों के लिए नोट

Central University of Gujarat
Balance Sheet as at 31st March 2017

(Amount - in Rs.)

Sources of Funds	Schedule	Current Year	Previous Year
Corpus/Capital Fund	1	40,53,91,279	43,04,23,287
Designated/Earmarked / Endowment Funds	2	6,82,54,665	5,86,36,213
Current Liabilities & Provisions	3	46,17,91,229	70,59,51,080
Total		93,54,37,173	1,19,50,10,581


Application of Funds	Schedule	Current Year	Previous Year
Fixed Assets	4		
Tangible Assets		39,86,49,241	42,26,44,870
Intangible Assets		64,22,924	76,33,356
Capital Works-In-Progress		-	2,72,22,859
Investments from Earmarked/Endowment Funds	5		
Long Term			
Short Term			
Investments - Others	6	5,84,57,367	5,43,86,213
Current Assets	7	43,22,41,129	55,02,59,288
Loans, Advances & Deposits	8	3,96,66,512	13,28,63,994
Total		93,54,37,173	1,19,50,10,581


Significant Accounting Policies


23

Contingent Liabilities and Notes to Accounts

24


Sr. Audit Officer, C. U. (Expenditure)
વ. લેણા ઓફિસર, સ. યુ. (આવક)


Finance Officer
Central University of Gujarat
Sector-30, Gandhinagar.



गुजरात केंद्रीय विश्वविद्यालय

वर्ष २०१६-१७ का

आय व व्यय लेखा



गुजरात केन्द्रीय विश्वविद्यालय
CENTRAL UNIVERSITY OF GUJARAT

CENTRAL UNIVERSITY OF GUJARAT

**INCOME & EXPENDITURE ACCOUNT
FOR THE YEAR**

2016-17

गुजरात केंद्रीय विश्वविद्यालय

31 मार्च, 2017 को समाप्त हुए अवधि/वर्ष के लिए आय और व्यय का खाता

(राशि - रुपये में)

आय	अनुसूची	चालू वर्ष	पिछला वर्ष
अकादमिक (शैक्षिक) प्राप्तियां	9	60,30,683	53,44,637
अनुदान/सब्सिडी	10	19,85,86,069	18,47,18,961
निवेश से आय	11	-	-
अर्जित ब्याज	12	1,54,765	1,69,434
अन्य आय	13	26,55,210	32,69,533
पूर्व अवधि आय	14	8,05,998	79,280
कुल (A)		20,82,32,725	19,35,81,845
व्यय			
स्टाफ को भुगतान और लाभ (स्थापना व्यय)	15	11,46,19,096	10,99,40,391
अकादमिक व्यय	16	3,75,17,688	4,29,76,262
प्रशासनिक और सामान्य व्यय	17	4,56,40,248	3,37,98,109
परिवहन व्यय	18	14,06,292	11,35,461
मरम्मत और रख रखाव	19	89,05,005	44,30,351
वित्त लागत	20	28,267	16,130
मूल्यहास	4	5,70,20,414	5,39,73,073
अन्य व्यय	21	-	-
पूर्व अवधि व्यय	22	22,22,241	20,01,392
कुल (B)		26,73,59,251	24,82,71,169
व्यय से अधिक आय की शेष राशि (A-B)		(5,91,26,526)	(5,46,89,324)
निर्दिष्ट निधि से/में अंतरण			
भवन निधि			
अन्य (निर्दिष्ट करें)			
शेष/अधिशेष (कमी) पूंजीगत निधि में ले जाया गया		(5,91,26,526)	(5,46,89,324)

महत्वपूर्ण लेखा नीतियां
आकस्मिक देयताएं और खातों के लिए नोट

R. Pais

डॉ. लेखा परीक्षा अधिकारी/के.ओ.प (व्यय)
Sr. Audit Officer/C. A. (Expenditure)

23
24

J. V.


Finance Officer
Central University of Gujarat
Sector-30, Gandhinagar.


CENTRAL UNIVERSITY OF GUJARAT
INCOME AND EXPENDITURE ACCOUNT FOR THE PERIOD/YEAR ENDED 31ST MARCH, 2017

		(Amount - in Rs.)	
<u>INCOME</u>	Schedule	Current Year	Previous Year
Academic Receipts	9	60,30,683	53,44,637
Grants/Subsidies	10	19,85,86,069	18,47,18,961
Income from Investments	11	-	-
Interest Earned	12	1,54,765	1,69,434
Other Income	13	26,55,210	32,69,533
Prior Period Income	14	8,05,998	79,280
TOTAL (A)		20,82,32,725	19,35,81,845
EXPENDITURE			
Staff Payments & Benefits (Establishment Expenses)	15	11,46,19,096	10,99,40,391
Academic Expenses	16	3,75,17,688	4,29,76,262
Administrative and General Expenses	17	4,56,40,248	3,37,98,109
Transportation Expenses	18	14,06,292	11,35,461
Repairs & Maintenance	19	89,05,005	44,30,351
Finance Costs	20	28,267	16,130
Depreciation	4	5,70,20,414	5,39,73,073
Other Expenses	21	-	-
Prior Period Expenses	22	22,22,241	20,01,392
TOTAL (B)		26,73,59,251	24,82,71,169
Balance being Excess of Income over Expenditure (A-B)		(5,91,26,526)	(5,46,89,324)
Transfer to / from Designated Fund			
Building Fund			
Others (Specify)			
Balance Being Surplus / (Deficit) Carried to Capital Fund		(5,91,26,526)	(5,46,89,324)

Significant Accounting Policies
 Contingent Liabilities and Notes to Accounts

23
24


 Finance Officer
 Central University of Gujarat
 Sector-30, Gandhinagar.


 Sr. Audit Officer
 Central University of Gujarat
 Sector-30, Gandhinagar.

गुजरात केंद्रीय विश्वविद्यालय
31 मार्च, 2017 के बैलेंस शीट की अनुसूची

अनुसूची 1 - पूंजी/कॉर्पस निधि:

	विवरण	चालू वर्ष	पिछला वर्ष
	वर्ष की शुरुआत में शेष राशि	43,04,23,287	42,16,13,642
जोड़ें:	कॉर्पस/पूंजीगत निधि में योगदान	1,74,053	-
जोड़ें:	विश्वविद्यालय अनुदान आयोग, भारत सरकार और राज्य सरकार से पूंजीगत व्यय के लिए उपयोग की गई सीमा से अनुदान	3,36,60,887	6,34,98,969
जोड़ें:	निर्दिष्ट धन से खरीदी परिसंपत्तियां	-	-
जोड़ें:	प्रायोजित परियोजनाओं से खरीदी संपत्ति, जिनका स्वामित्व संस्थान में निहित है	2,59,578	-
जोड़ें:	दान की गई परिसंपत्तियां/प्राप्त उपहार	-	-
जोड़ें:	अन्य परिवर्धन	-	-
जोड़ें:	व्यय से अधिक आय को आय और व्यय खाते से हस्तांतरित	-	-
	कुल	46,45,17,805	48,51,12,611
(घटाएं)	आय और व्यय खातों से हस्तांतरित घाटा	5,91,26,526	5,46,89,324
	पिछले वर्ष में पूंजीगत निधि का कमविवरण/अतिविवरण	-	-
	वर्ष के अंत में शेष	40,53,91,279	43,04,23,287

CENTRAL UNIVERSITY OF GUJARAT
SCHEDULE FORMING PART OF BALANCE SHEET AS AT 31st MARCH, 2017

SCHEDULE I - CAPITAL / CORPUS FUND:

	Particulars	Current Year	Previous Year
	Balance as at the beginning of the year	43,04,23,287	42,16,13,642
Add:	Contributions towards Corpus/Capital Fund	1,74,053	-
Add:	Grants from UGC, Government of India and State Government to the extent Utilized for Capital Expenditure	3,36,60,887	6,34,98,969
Add:	Assets Purchase out of Earmarked Funds	-	-
Add:	Assets Purchase out of Sponsored Projects, where ownership vests in the institution	2,59,578	-
Add:	Assets Donated/Gifts Received	-	-
Add:	Other Additions	-	-
Add:	Excess of Income over expenditure transferred from the Income & Expenditure Account	-	-
	Total	46,45,17,805	48,51,12,611
(Deduct)	Deficit transferred from the Income & Expenditure Accounts	5,91,26,526	5,46,89,324
	Understatement / Overstatement of Capital fund in earlier year	-	-
	BALANCE AT THE YEAR - END	40,53,91,279	43,04,23,287

गुजरात केंद्रीय विश्वविद्यालय
31 मार्च, 2017 के बैलेंस शीट की अनुसूची
अनुसूची 2 - निर्दिष्ट/अक्षय निधि:

(राशि - रुपये में)

विवरण	निधिवार विवरण						कुल	
	जेआरएफ/ एसआरएफ	राजीव गांधी फेलोशिप	एम. एड. प्रोग्राम	बी. बो.क. प्रोग्राम	अक्षय निधि	चालू वर्ष	पिछला वर्ष	
A.								
a) निधियों का प्राथमिक शेष	(66,70,341)	(2,24,000)	5,86,36,213	-	-	5,17,41,872	4,52,96,281	
b) निधियों में वृद्धि	-	-	-	55,00,000	-	55,00,000	86,67,772	
c) निधियों से किए गए निवेश से आय	-	-	40,64,851	47,298	-	41,12,149	43,66,074	
d) निवेश/अग्रिमों पर अर्जित ब्याज	-	-	-	-	-	-	-	
e) बचत बैंक खाते पर ब्याज	-	-	6,303	-	-	6,303	20,139	
f) अन्य वृद्धि (निर्दिष्ट करें)	-	-	-	-	-	-	-	
कुल (A)	(66,70,341)	(2,24,000)	6,27,07,367	55,47,298	-	6,13,60,324	5,83,50,266	
B.								
निधियों के उद्देश्यों के लिए उपयोग/व्यय								
i) पूंजीगत व्यय	-	-	-	-	-	-	-	
ii) राजस्व व्यय	19,81,099	-	-	-	-	19,81,099	66,08,394	
कुल (B)	19,81,099	-	-	-	-	19,81,099	66,08,394	
वर्ष के समापन पर जमा शेष (A-B)	(86,51,440)	(2,24,000)	6,27,07,367	55,47,298	-	5,93,79,225	5,17,41,872	
निम्न के द्वारा वर्णित								
नकद और बैंक शेष	-	-	-	-	-	-	-	
निवेश	-	-	-	-	-	-	-	
ब्याज अर्जित लेकिन देय नहीं	-	-	-	-	-	-	-	
कुल	-	-	-	-	-	-	-	

नोट: 1. सीबीडी द्वारा अनुदान खातों से जेआरएफ/एसआरएफ का भुगतान किया गया और यूजीसी से यूजीसी के माध्यम से लिया जाना बाकी है।

CENTRAL UNIVERSITY OF GUJARAT
SCHEDULE FORMING PART OF BALANCE SHEET AS AT 31st MARCH, 2017
SCHEDULE 2 - EARMARKED/ENDOWMENT FUNDS

Particulars	Fund wise Breakup						TOTAL	
	JRF /SRF	Rajiv Gandhi Fellowship	M. Ed Programme	B Voc Programme	Endowment Funds	Current Year	Previous Year	
	(Amount - in Rs.)							
A.								
a) Opening balance of the funds	(66,70,341)	(2,24,000)	5,86,36,213	-	-	5,17,41,872	4,32,96,281	
b) Additions to the Funds	-	-	-	55,00,000	-	55,00,000	86,67,772	
c) Income from Investments made of the funds	-	-	40,64,851	47,298	-	41,12,149	43,66,074	
d) Accrued Interest on Investments/Advances	-	-	-	-	-	-	-	
e) Interest on Saving Bank a/c	-	-	-	-	-	-	-	
f) Other additions (Specify nature)	-	-	6,303	-	-	6,303	20,139	
Total (A)	(66,70,341)	(2,24,000)	6,27,07,367	55,47,298	-	6,13,60,324	5,83,50,266	
B.								
Utilisation/Expenditure towards objectives of funds								
i) Capital Expenditure	-	-	-	-	-	-	-	
ii) Revenue Expenditure	19,81,099	-	-	-	-	19,81,099	66,08,394	
Total (B)	19,81,099	-	-	-	-	19,81,099	66,08,394	
Closing Balance at the year end (A-B)	(86,51,440)	(2,24,000)	6,27,07,367	55,47,298	-	5,93,79,225	5,17,41,872	
Represented by								
Cash and Bank Balances	-	-	-	-	-	-	-	
Investments	-	-	-	-	-	-	-	
Interest accrued but not due	-	-	-	-	-	-	-	
Total	-	-	-	-	-	-	-	

Note:

1. CUG paid the JRF/SRF and RGF from the Grants A/c and is to be collected from the UGC through UC.

गुजरात केंद्रीय विश्वविद्यालय
31 मार्च, 2017 के बैलेंस शीट की अनुसूची
अनुसूची 2A
अक्षय निधि:

(पंक्ति - खरी में)

1. क्रम संख्या	2. अक्षय का नाम	3. प्राथमिक शेष		4. वर्ष के दौरान वृद्धि		5. कुल		6. वर्ष के दौरान उद्देश्य पर व्यय		7. जमा शेष		8. कुल (10+11)
		3. अक्षय निधि	4. संचित ब्याज	5. अक्षय निधि	6. ब्याज	7. अक्षय निधि (1+2)	8. संचित ब्याज (3+4)	9.	10. अक्षय निधि	11. संचित ब्याज		
		-	-	-	-	-	-	-	-	-	-	-
		-	-	-	-	-	-	-	-	-	-	-
		-	-	-	-	-	-	-	-	-	-	-
	कुल	-	-	-	-	-	-	-	-	-	-	-

- नोट**
- योग कॉलम 3 और 4 बैलेंस शीट की अनुसूची 2 - निरिक्त निधि के "अक्षय निधि" कॉलम में प्राथमिक शेष के रूप में आएंगे।
 - कॉलम 9 का योग सामान्य रूप से कॉलम 8 के योग के मुकाबले कम होगा, क्योंकि अक्षय निधि के उद्देश्यों पर खर्च के लिए केवल ब्याज का इस्तेमाल किया जाता है (पीटी के लिए अक्षय को छोड़कर)।
 - आमतौर पर अनुसूची में जमा शेष नहीं होगा क्योंकि यदि दुर्लभ मामले में, किसी भी अक्षय निधि में जमा शेष है, तो अनुसूची -8 कृपा, अग्रिम और ब्याजगत में, जमा शेष राशि "प्राप्त" के रूप में बैलेंस शीट की परिसंपत्तियों की टाक आनी चाहिए।

CENTRAL UNIVERSITY OF GUJARAT
SCHEDULE FORMING PART OF BALANCE SHEET AS AT 31st MARCH, 2017
SCHEDULE 2A
ENDOWMENT FUNDS

1. Sr. No.	2. Name of the Endowment	Opening Balance		Additions during the year			Total		Expenditure on the object during the year		Closing Balance		Total (10+11)
		3. Endowment	4. Accumulated Interest	5. Endowment	6. Interest	7. Endowment (1+2)	8. Accumulated Interest (3+4)	9.	10. Endowment	11. Accumulated Interest			
		-	-	-	-	-	-	-	-	-	-	-	-
	Total	-	-	-	-	-	-	-	-	-	-	-	-

Notes

- 1 The total Column 3 & 4 will appear as the Opening Balance in the Column "Endowment Funds" in Schedule 2, of Earmarked Funds forming part of the Balance Sheet.
- 2 The total of Col.9 should normally be less than the total of Col.8, as only the interest is to be used for the expenditure on the object of the endowments. (except Endowments for Clairs)
- 3 There should not normally be a debit balance in the schedule. If in a rare case, there is a debit balance against any of the Endowment Funds, the debit balance should appear on the Assets side of the Balance Sheet as "Receivables", in Schedule - 8 Loans, Advances & Deposits.

गुजरात केंद्रीय विश्वविद्यालय
31 मार्च, 2017 के बैलेंस शीट की अनुसूची
अनुसूची 3 - मौजूदा देयताएं और प्रावधान

A. मौजूदा देयताएं	चालू वर्ष	पिछला वर्ष
1. स्टॉफ से जमा राशि	-	-
2. छात्रों से जमा राशि	22,83,730	24,52,730
3. विविध लेनदार		
a) माल और सेवाओं के लिए	56,48,967	1,23,36,171
b) अन्य	1,91,356	-
4. अन्य से जमा - (ईएमडी, प्रतिभूति जमा सहित)	39,94,755	36,39,515
5. सार्वजनिक देयताएं (जीपीएफ, टीडीएस, डब्ल्यू डी टैक्स, सीपीएफ, जीआईएस, एनपीएस):		
a) अधिभुगतान	20,14,135	17,35,761
b) अन्य (आयकर, पीटी आदि)	13,44,979	7,51,454
6. अन्य वर्तमान देयताएं		
a) वेतन	82,77,842	62,68,432
b) प्रायोजित परियोजनाओं के सामने प्राप्ति	1,34,95,391	79,34,912
c) प्रायोजित फेलोशिप और छात्रवृत्ति के सामने प्राप्ति	10,76,088	11,80,492
d) अप्रयुक्त अनुदान	39,80,32,474	64,99,23,260
e) अग्रिम अनुदान	-	-
f) अन्य फंड	-	-
g) अन्य देयताएं		
i) उपकुलपति की वित्तीय निधि	10,00,000	10,00,000
ii) अधिभूत निधि	5,74,678	5,74,678
	कुल (A)	68,77,97,405
बी. प्रावधान		
1. कराधान के लिए	-	-
2. ग्रैज्युटी (उपदान)	-	-
3. अधिवर्षिता पेंशन	-	-
4. संचित छुट्टी नकदीकरण	1,87,03,421	1,39,51,495

CENTRAL UNIVERSITY OF GUJARAT
SCHEDULE FORMING PART OF BALANCE SHEET AS AT 31st MARCH, 2017
SCHEDULE 3 - CURRENT LIABILITIES & PROVISIONS

<u>A. CURRENT LIABILITIES</u>	Current Year	Previous Year
1. Deposits from Staff		
2. Deposits from Students	22,83,730	24,52,730
3. Sundry Creditors		
a) For Goods & Services	56,48,967	1,23,36,171
b) Others	1,91,356	-
4. Deposits from - Others (including EMD, Security Deposit)	39,94,755	36,39,515
5. Statutory Liabilities (GPF, TDS, WC TAX, CPF, GIS, NPS):		
a) Overdue		
b) Others (Income Tax, PT etc.)	20,14,135	17,35,761
6. Other Current Liabilities	13,44,979	7,51,454
a) Salaries		
b) Receipts against sponsored Projects	82,77,842	62,68,432
c) Receipts against sponsored fellowship & Scholarships	1,34,95,391	79,34,912
d) Unutilised Grants	10,76,088	11,80,492
e) Grants in advance	39,80,32,474	64,99,23,260
f) Other Funds		
g) Other Liabilities		
i) VC's Discretionary Fund	10,00,000	10,00,000
ii) Unrecognition Fund	5,74,678	5,74,678
Total (A)	43,79,34,395	68,77,97,405
B. PROVISIONS		
1. For Taxation		
2. Gratuity		
3. Superannuation Pension		
4. Accumulated Leave Encashment	1,87,03,421	1,39,51,495

5. व्यापार वांटी/दावा	-	-
6. अन्य (निर्दिष्ट करें)		
i) लेखा परीक्षा शुल्क	-	-
ii) गुजरात सरकार को अदालत हॉस्टल किराया	43,61,486	37,92,753
iii) छुट्टी वेतन और पेंशन अंशदान के लिए प्रावधान	3,16,706	4,09,427
iii) एकचरुिज (बीमांकक) को पेशेवर शुल्क के लिए प्रावधान	8,626	
iv) सुरक्षा सेवाओं के लिए प्रावधान	4,66,595	
कुल (B)	2,38,56,834	1,81,53,675
कुल (A+B)	46,17,91,229	70,59,51,080

5. Trade Warranties/Claims	-	-
6. Other (Specify)	-	-
i) Audit Fee	-	-
ii) Unpaid Hostel Rent to GOG	43,61,486	37,92,753
iii) Provision for Leave Salary & Pension Contribution	3,16,706	4,09,427
iii) Provision for Professional Fee for Actuaries	8,626	
iv) Provision for Security Services	4,66,595	
	2,38,56,834	1,81,53,675
TOTAL (A+B)	46,17,91,229	70,59,51,080
TOTAL (B)		

गुजरात केंद्रीय विश्वविद्यालय
31 मार्च, 2017 के बैलेंस शीट की अनुसूची
अनुसूची 3(a)
प्रायोजित परियोजनाएँ

(रुपि - रुपये में)

क्रम संख्या	परियोजना का नाम	प्रारंभिक शेष		वर्ष के दौरान प्राप्त / प्राप्त	कुल	वर्ष के दौरान व्यय	जमा शेष	
		जमा	नामे				जमा	नामे
1	विज्ञान और इंजीनियरिंग अनुसंधान बोर्ड							
i	डॉ. अशुत के. सिंह - SR/FT/LS-142/2010	1,52,504	-	-	1,52,504	1,52,504	-	-
ii	श्री. एच. एच. चौहान - SB/EMEQ-304/2014	6,25,310	-	-	6,25,310	41,881	5,83,429	-
iii	डॉ. राजेश बसिन्ना - SB/Y/LS-13/2014	4,99,611	-	-	4,99,611	2,77,981	2,21,630	-
iv	डॉ. रीना कुमारी - SR/FTP/ES-14/2012	3,06,451	-	-	3,06,451	34,580	2,71,871	-
v	डॉ. धीरज रावैड - YSS/2015/000724	16,60,000	-	-	16,60,000	12,91,644	3,68,356	-
vi	डॉ. प्रमोद श्री - YSS/2015/000556	12,00,000	-	-	12,00,000	9,62,334	2,37,666	-
vii	डॉ. प्रकाश झा - EMR/2016/003025	-	-	21,06,160	21,06,160	-	21,06,160	-
viii	डॉ. रीना कुमारी - ECR/2015/000202	-	-	36,54,000	36,54,000	-	36,54,000	-
ix	डॉ. सुदित्तोज बेरा - SR/WOS-A/CS-63/2013 (G)	45,364	-	8,50,000	8,95,364	7,84,566	1,10,798	-
x	डॉ. अशोक सी. यादव - SR/52/RJN-102/2012	7,25,704	-	17,00,000	24,25,704	20,59,057	3,66,647	-
xi	डॉ. अशोक सी.एस. यादव - ECR/2015/000266	-	-	16,23,999	16,23,999	2,44,992	13,79,007	-
2	विश्वविद्यालय अनुदान आयोग							
i	डॉ. पैनामी साहू - 30-65/2014(BSR)	5,15,607	-	-	5,15,607	2,82,449	2,33,158	-
ii	डॉ. प्रकाश झा - 30-28/2014(BSR)	1,18,254	-	-	1,18,254	79,007	39,247	-
iii	भारतीय तुलनात्मक साहित्य संघ - ई.बी. रामकृष्ण	6,478	-	-	6,478	-	6,478	-
iv	डॉ. जय प्रकाश प्रधान - 30-23/2015 (SA-II)	-	65,972	-	(65,972)	-	-	65,972
v	प्रोफेसर मान सिंह	-	-	2,63,400	2,63,400	-	2,63,400	-
3	लॉफेन विश्वविद्यालय - सिव्हरगलैंड							
i	अनुबंध का अधिवासन- इंदिरा दत्ता	1,56,921	-	-	1,56,921	-	1,56,921	-
4	गुजरात सरकार							
i	डॉ. राजेश बासिन्ना - GSBTM/MD/PROJECTS/SSA/101/2015-16	4,02,076	-	3,55,820	7,57,896	1,74,067	5,83,829	-
ii	GUJCOST डॉ. धनंजय मंडल - GUJCOST/SSP/15-16/1638	24,000	-	-	24,000	24,000	-	-

CENTRAL UNIVERSITY OF GUJARAT
SCHEDULE FORMING PART OF BALANCE SHEET AS AT 31st MARCH, 2017
SCHEDULE 3(a)
Sponsored Projects

Sr. No.	Name of the Project	Opening Balance		Receipt/ Recoverable during the year	Total	Expenditure during the year	Closing Balance	
		Credit	Debit				Credit	Debit
1	Science & Engineering Research Board							
i	Dr. Achit K. Singh - SR/FT/LS-142/2010	1,52,504	-	-	1,52,504	1,52,504	-	-
ii	Prof. L. Raju Chauvhan - SB/EMEQ-304/2014	6,25,310	-	-	6,25,310	41,881	5,83,429	-
iii	Dr. Rajesh Vasita - SB/Y/S/LS-13/2014	4,99,611	-	-	4,99,611	2,77,981	2,21,630	-
iv	Dr. Rina Kumari - SR/FT/PIES-14/2012	3,06,451	-	-	3,06,451	34,580	2,71,871	-
v	Dr. Dheeraj Rathore - YSS/2015/000724	16,60,000	-	-	16,60,000	12,91,644	3,68,356	-
vi	Dr. Manju Shri - YSS/2015/000556	12,00,000	-	-	12,00,000	9,62,334	2,37,666	-
vii	Dr. Prakash Jha - EMR/2016/003025	-	-	21,06,160	21,06,160	-	21,06,160	-
viii	Dr. Rina Kumari - ECR/2015/000202	-	-	36,54,000	36,54,000	-	36,54,000	-
ix	Dr. Smitlekha Bera - SR/WOS-A/CS-63/2013 (C)	45,364	-	8,50,000	8,95,364	7,84,566	1,10,798	-
x	Dr. Umesh C. Yadav - SR/52/RJN-102/2012	7,25,704	-	17,00,000	24,25,704	20,59,057	3,66,647	-
xi	Dr. Umesh C.S. Yadav - ECR/2015/000266	-	-	16,23,999	16,23,999	2,44,992	13,79,007	-
2	University Grants Commission							
i	Dr. Paulami Sahu - 30-65/2014(BSR)	5,15,607	-	-	5,15,607	2,82,449	2,33,158	-
ii	Dr. Prakash Jha - 30-28/2014(BSR)	1,18,254	-	-	1,18,254	79,007	39,247	-
iii	Comparative Literature Association of India- E. V. Ramakrishnan	6,478	-	-	6,478	-	6,478	-
iv	Dr. Jaya Prakash Pradhan - 30-23/2015 (SA-II)	-	65,972	-	(65,972)	-	-	65,972
v	Prof Man Singh	-	-	2,63,400	2,63,400	-	2,63,400	-
3	University of Lausanne- Switzerland							
i	Governance of Contract- Indira Dutta	1,56,921	-	-	1,56,921	-	1,56,921	-
4	Government of Gujarat							
i	Dr. Rajesh Vasita - GSBTM/MD/PROJECTS/SSA/101/2015-16	4,02,076	-	3,55,820	7,57,896	1,74,067	5,83,829	-
ii	GUICOST Dr. Dhananjay Mondal - GUICOST/SSP/15-16/1638	24,000	-	-	24,000	24,000	-	-

(Amount - in Rs.)

iii	GUJCOST-कानों के संश्लेषण और लक्षणा वर्गम	25,000	-	-	25,000	25,000	-	-
iv	डॉ. अमरा सी.एन. शर्मा - GSBTM/MD/PROJECTS/SSA/5050/2016-17	-	-	11,45,080	11,45,080	1,63,495	9,81,585	-
v	GUJCOST डॉ. शरमा पाठक - GUJCOST/MRP/2016-17/548	-	-	3,60,000	3,60,000	-	3,60,000	-
vi	GSIDS डॉ. विद्युत डेविस - GSIDS/DHDRP/ 5/Mahisagar/Payment/1st Inst./2016-17/4590-95	-	-	2,70,000	2,70,000	2,56,681	13,319	-
5	सोपसआईआर	-	-	4,19,932	4,19,932	-	4,19,932	-
i	राष्ट्रीय शैक्षिक प्रयोगशाला	-	-	-	-	-	-	-
6	रक्षा विज्ञानियों और संबद्ध विज्ञान संस्थान	-	-	-	-	-	-	-
i	प्रो. जे.पी.एन. मिश्रा - TC/Task-210/DIP/AS/2016	-	-	3,41,000	3,41,000	34,667	3,06,333	-
7	आईसीएसएसआर	-	-	-	-	-	-	-
i	डॉ. जयश्याम केमारी - 02/162/SC/2016-17/RP	-	-	2,40,000	2,40,000	48,787	1,91,213	-
8	अन्य	-	-	-	-	-	-	-
i	नेहरूजी के लिए विशेषणायक तकनीक	20,038	-	-	20,038	-	20,038	-
ii	नाभिकीय चुंबकीय अनुवाद	84,813	-	-	84,813	-	84,813	-
iii	केंसर अनुसंधान लक्षिका प्राप्ति	29,200	-	-	29,200	-	29,200	-
iv	अंतरराष्ट्रीय भक्ति सम्मेलन - आसोक गुला	1,36,340	-	-	1,36,340	-	1,36,340	-
v	केंसर रोकथाम और चिकित्सा अनुसंधान में प्राप्ति	90,939	-	-	90,939	-	90,939	-
vi	NCW डॉ. पद्मिनी बिस्वाल 16(995)/2014-15/NCW(R&SC)	1,01,611	-	-	1,01,611	92,400	9,211	-
vii	DRDO प्रो. मान सिंह - ERIP/ER/1203062/M/01/1586	10,08,691	-	-	10,08,691	7,38,820	2,69,871	-
	कुल	79,34,912	65,972	1,33,29,391	2,11,98,331	77,68,912	1,34,95,391	65,972

नोट

- 1 प्रत्येक एजेंसी के उप-ग्रुप के साथ परियोजनाओं को एजेंसी-वार सूचीबद्ध किया जा सकता है।
- 2 बैलेंस शीट (अनुसूची 3) की देवदारियों की तफ़्त उपरोक्त शीट के तहत कॉलम 8 (अपा) की कुल राशि आएगी।
- 3 बैलेंस शीट की परिसंस्थितियों की तफ़्त, अनुसूची 8, क्रम, अग्रिम और जमा राशि में प्राप्य के रूप में कॉलम 9 (नमूने) में आएगी।

iii	GUJCOST-Synthesis and characterization of Carbo.	25,000	-	-	25,000	25,000	-	-
iv	Dr. Umesh C S Yadav - GSBTM/MD/PROJECTS/SSA/S050/2016-17	-	-	11,45,080	11,45,080	1,63,495	9,81,585	-
v	GUJCOST Dr. Bhawana Pathak - GUJCOST/MRP/2016-17/548	-	-	3,60,000	3,60,000	-	3,60,000	-
vi	GSIDS Dr. Lity Denis - GSIDS/DHDR/R- S/Mahisagar/Payment/1st Inst./2016-17/4590-95	-	-	2,70,000	2,70,000	2,56,681	13,319	-
5	CSIR	-	-	-	-	-	-	-
i	National Physical Laboratory	-	-	4,19,932	4,19,932	-	4,19,932	-
6	Defense Institute of Physiology and Allied Sciences	-	-	-	-	-	-	-
i	Prof JPN Mishra - TC/Task-210/DIPAS/2016	-	-	3,41,000	3,41,000	34,667	3,06,333	-
7	ICSSR	-	-	-	-	-	-	-
i	Dr. Jagannatham Begari - 02/162/SC/2016-17/IRP	-	-	2,40,000	2,40,000	48,787	1,91,213	-
8	Others	-	-	-	-	-	-	-
i	Analytical Technique for Visually Challenged	20,038	-	-	20,038	-	20,038	-
ii	Nuclear Magnetic Resonance	84,813	-	-	84,813	-	84,813	-
iii	Recent Advances Cancer Research	29,200	-	-	29,200	-	29,200	-
iv	International Conference on Bhakti- Alok Gupta	1,36,340	-	-	1,36,340	-	1,36,340	-
v	Research Advances in Cancer Prevention and Therapeutics	90,939	-	-	90,939	-	90,939	-
vi	NCW Dr. Madhumita Biswal 16(995)/2014-15/NCW(R&SC)	-	-	-	1,01,611	92,400	9,211	-
vii	DRDO Prof. Man Singh - ERIP/ER/1203062/M/01/1586	10,08,691	-	-	10,08,691	7,38,820	2,69,871	-
	Total	79,34,912	65,972	1,33,29,391	2,11,98,331	77,68,912	1,34,95,391	65,972

Notes

- 1 Projects may be listed agency - wise, with sub totals for each agency.
- 2 The total of Col.8 (credit) will appear under the above head on the liabilities side of the Balance Sheet (Schedule 3).
- 3 The Total of Col.9 (Debit will appear as Receivables in Schedule 8, Loans, Advances and Deposits, on the Assets side of the Balance Sheet.

गुजरात केंद्रीय विश्वविद्यालय

31 मार्च, 2017 के बैलेंस शीट की अनुसूची

अनुसूची 3(b)

प्रायोजित फेलोशिप और छात्रवृत्ति

क्रम संख्या	प्रायोजक का नाम	01.04.2016 को प्रारंभिक शेष		वर्ष के दौरान लेनदेन		31.03.2017 को जमा शेष	
		3.	4.	5.	6.	7.	8.
		Cr.	Dr.	Cr.	Dr.	Cr.	Dr.
1	विश्वविद्यालय अनुदान आयोग			-	-		
2	मंत्रालय						
	ए) विज्ञान और प्रौद्योगिकी विभाग (डीएसटी)	1,09,610	-	4,08,800	4,36,800	81,610	-
	बी) भारतीय सामाजिक विज्ञान अनुसंधान परिषद	4,91,093		14,28,000	11,94,185	7,24,908	
	सी) विज्ञान और प्रौद्योगिकी विभाग- डॉ. प्रकाश झा	2,28,710	-	6,94,800	9,23,510	-	-
	डी) डीएसटी इनस्पायर फेलोशिप	54,113		6,45,887	6,28,871	71,129	
3	अन्य (अलग-अलग निविष्ट करें)						
	ए) गुजरात सरकार	-	32,275	2,58,315	2,53,685	-	27,645
	बी) पर्यावरण विज्ञान और प्रौद्योगिकी में प्रगति	-	-	-	-	-	-
	सी) जीआइएन	2,49,925	-	-	6,44,021	-	3,94,096
	डी) सीएसआईआर फेलोशिप	47,041	-	13,23,744	11,72,344	1,98,441	
	कुल	11,80,492	32,275	47,59,546	52,53,416	10,76,088	4,21,741

नोट:

1 कॉलम 7 (जमा) उपरोक्त शीर्ष के तहत, बैलेंस शीट (अनुसूची 3) की देनदारियों की तरफ आया।

2 कॉलम 8 (नामे) का योग अनुसूची 8 (ऋण, अग्रिम और जमा राशि) में बैलेंस शीट की परिसंपत्तियों की तरफ प्राप्य के रूप में आया।

CENTRAL UNIVERSITY OF GUJARAT
SCHEDULE FORMING PART OF BALANCE SHEET AS AT 31st MARCH, 2017
SCHEDULE 3(b)
Sponsored Fellowship and Scholarships

Sl.No.	Name of Sponsor	Opening Balance as on 01.04.2016		Transaction During the year		Closing Balance as on 31.03.2017	
		3. Cr.	4. Dr.	5. Cr.	6. Dr.	7. Cr.	8. Dr.
1	University Grants Commission						
2	Ministry						
	a) Department of Science & Technology (DBT)	1,09,610		4,08,800	4,36,800	81,610	
	b) Indian Council of Social Science Research	4,91,093		14,28,000	11,94,185	7,24,908	
	c) Department of Science & Technology- Dr. Prakash Jha	2,28,710		6,94,800	9,23,510		
	d) DST Inspire fellowship	54,113		6,45,887	6,28,871	71,129	
3	Other (Specify Individually)						
	a) Govt. of Gujarat		32,275	2,58,315	2,53,685		27,645
	b) Advances in Environmental Science and Technology						
	c) GIAN	2,49,925			6,44,021		3,94,096
	d) CSIR fellowship	47,041		13,23,744	11,72,344	1,98,441	
	Total	11,80,492	32,275	47,59,546	52,53,416	10,76,088	4,21,741

Note:

- 1 The total Column 7, (Credit) will appear under the above head, on the liabilities side of the Balance Sheet (Schedule 3).
- 2 The total Column 8, (Debit) will appear as Receivables on the Assets side of the Balance Sheet in Schedule 8 (Loans, Advances

गजरात केंद्रीय विश्वविद्यालय

31 मार्च, 2017 के बैलेंस शीट की अनुसूची

अनुसूची 3 (c) - यूजीसी, भारत सरकार और राज्य सरकारों से अप्रयुक्त अनुदान

		(राशि - रुपये में)	
		चालू वर्ष	पिछला वर्ष
A	योजना अनुदान: भारत सरकार शेष B/F	-	-
जोड़ें:	वर्ष के दौरान प्राप्तियां	-	-
	कुल (a)	-	-
घटाएं:	प्रतिदाय (रिफंड)	-	-
घटाएं:	राजस्व व्यय के लिए उपयोग	-	-
घटाएं:	पूँजीगत व्यय के लिए उपयोग	-	-
	कुल (b)	-	-
	अप्रयुक्त आगे ले जाया गया (a-b)	-	-
B.	यूजीसी अनुदान: योजना- शेष B/F	64,99,23,260	33,28,11,953
जोड़ें:	वर्ष के दौरान प्राप्तियां	20,30,34,000	51,44,36,000
जोड़ें:	प्राप्त ब्याज	2,73,22,170	5,08,93,238
	कुल (c)	88,02,79,430	89,81,41,191
घटाएं:	प्रतिदाय	-	-
घटाएं:	राजस्व व्यय के लिए उपयोग	19,85,86,069	18,47,18,961
घटाएं:	पूँजीगत व्यय के लिए उपयोग	3,36,60,887	6,34,98,969
	कुल (d)	48,22,46,956	24,82,17,930
	अप्रयुक्त आगे ले जाया गया (c-d)	39,80,32,474	64,99,23,260

CENTRAL UNIVERSITY OF GUJARAT

SCHEDULE FORMING PART OF BALANCE SHEET AS AT 31st MARCH, 2017

SCHEDULE 3 (c) - UNUTILIZED UGC GRANTS from UGC, Government of India and State Governments

		(Amount - in Rs.)	
		Current Year	Previous Year
A	Plan grants: Government of India		
	Balance B/F	-	-
	Add : Receipts during the year	-	-
	Total (a)		
	Less: Refunds		
	Less: Utilized for Revenue Expenditure		
	Less: Utilized for Capital Expenditure		
	Total (b)		
	Unutilized carried forward (a-b)		
B.	UGC grant: Plan- Balance B/F		
	Add : Receipts during the year	64,99,23,260	33,28,11,953
	Add : Interest received	20,30,34,000	51,44,36,000
		2,73,22,170	5,08,93,238
	Total (c)	88,02,79,430	89,81,41,191
	Less: Refunds		
	Less: Utilized for Revenue Expenditure	25,00,00,000	-
	Less: Utilized for Capital Expenditure	19,85,86,069	18,47,18,961
		3,36,60,887	6,34,98,969
	Total (d)	48,22,46,956	24,82,17,930
	Unutilized carried forward (c-d)	39,80,32,474	64,99,23,260

<p>C. पूंजीसी अनुदान रैर-योजना शेष B/F प्रारम्भिक शेष</p>		
<p>जोड़ें: वर्ष के दौरान प्राप्तियां प्राप्त ब्याज</p>		
	कुल (e)	
<p>घटाएं: प्रतिदाय</p>		
<p>घटाएं: राजस्व व्यय के लिए उपयोग</p>		
<p>घटाएं: पूंजीगत व्यय के लिए उपयोग</p>		
	कुल (f)	
<p>अप्रयुक्त आगे ले जाया गया (e-f)</p>		
<p>D. राज्य सरकार से अनुदान</p>		
<p>शेष B/F</p>		
<p>जोड़ें: वर्ष के दौरान प्राप्तियां</p>		
	कुल (g)	
<p>घटाएं: राजस्व व्यय के लिए उपयोग</p>		
<p>घटाएं: पूंजीगत व्यय के लिए उपयोग</p>		
	कुल (h)	
<p>अप्रयुक्त आगे ले जाया गया (g-h)</p>		

नोट

- अनुपयुक्त अनुदानों में पूंजीगत खाते पर अग्रिम शामिल हैं
- अनुपयुक्त अनुदानों में अगले साल के लिए प्राप्त पेशगी राशि शामिल है
- अनुपयुक्त अनुदानों को बैंक में शेष राशि, बैंकों में लघु अवधि जमा राशियों और पूंजीगत खाते पर अग्रिमों द्वारा परिसंपत्तियों की तरफ दर्शाया गया है

C. UGC Grants Non Plan			
Balance B/F	Opening Balance		
Add: Receipts during the year			
Interest received			
	Total (e)		
Less: Refunds			
Less: Utilized for Revenue Expenditure			
Less: Utilized for Capital Expenditure			
	Total (f)		
Unutilized carried forward (e-f)			
D. Grants from State Government			
Balance B/F			
Add: Receipts during the year			
	Total (g)		
Less: Utilized for Revenue Expenditure			
Less: Utilized for Capital Expenditure			
	Total (h)		
Unutilized carried forward (g-h)			

Notes

- Unutilized grants include advances on Capital Account
- Unutilized grants include received in advance for the next year.
- Unutilized grants are represented on the Assets side by Bank balances, Short term Deposits with Banks and Advances on Capital Account

गुजरात केंद्रीय विश्वविद्यालय

31 मार्च, 2017 के बैलेंस शीट की अनुसूची
अनुसूची 4 - स्थायी परिसम्पत्तियां

इस शीर्ष के अंतर्गत, वर्गीकरण और विवरण निम्नानुसार होंगे:

1	भूमि	इसमें फ्रीहोल्ड भूमि और पट्टेदार भूमि शामिल है, इसे स्पष्ट रूप से दिखाया जाए
2	साइट विकास	
3	भवन	महाविद्यालय इमारतें, कार्यालय भवन, कर्मचारी आवासीय भवन, छात्रावास की इमारतें, अस्थायी संरचनाएं और शेड जैसी संस्था की इमारतें शामिल हैं।
4	संयंत्र और मशीनरी	एयर कंडीशनर, वॉटर/एयर कुलर, जनरेटर सेट, टीवी सेट, अग्निशामक आदि शामिल हैं।
5	विद्युत स्थापना	पंखे और ट्यूब लाइट फिटिंग जैसे बिजली के फिक्स्चर और फिटिंग शामिल हैं।
6	नलकूप और जल आपूर्ति प्रणाली	नलकूप और जल आपूर्ति प्रणालियों को एक विशिष्ट श्रेणी के रूप में दिखाया जा सकता है।
7	कार्यालय उपकरण	फैक्स मशीन, फोटोकॉपियर, ईपीएबीएक्स, टाइपराइटर, इन्लीकेटिंग मशीनें आदि जैसी चीजें शामिल हैं।
8	प्रयोगशाला और वैज्ञानिक उपकरण	माइक्रोस्कोप, दूरबीन, विच्छेदन उपकरण, कांच के उपकरण, मापन उपकरण और अन्य प्रकार के प्रयोगशाला उपकरण शामिल हैं।
9	ऑडियो विजुअल उपकरण	टीवी सेट, ओवरहेड प्रोजेक्टर, टैप रिकॉर्डर, डीवीडी/वीसीडी प्लेयर, कैमरा, मूवी प्रोजेक्टर आदि शामिल हैं।
10	फर्नीचर, फिक्सचर और फिटिंग	डेस्क/बेंच, कैबिनेट, अलमारी, टेबल, कुर्सियां, पार्टीशन आदि जैसे आइटम शामिल हैं।
11	कंप्यूटर/पेरिफेरल	कंप्यूटर, प्रिंटर और अन्य पेरिफेरल जैसे यूपीएस आदि शामिल हैं।
12	खेल उपकरण	टेबल टेनिस टेबल, जिम उपकरण जैसे आइटम शामिल हैं।
13	वाहन	बसें लॉरी, वैन, कार, स्कूटर आदि शामिल हैं।
14	पुस्तकालय की किताबें और वैज्ञानिक पत्रिकाएं	लाइब्रेरी की पुस्तकों में पुस्तकें/वैज्ञानिक पत्रिकाएं शामिल हैं।
15	अमूर्त संपत्तियां	कंप्यूटर सॉफ्टवेयर, पेटेंट और ट्रेडमार्क शामिल हैं, ई-पत्रिकाएं अलग से निर्दिष्ट करें।
16	जारी पूंजीगत कार्य	जिन अचल परिसंपत्तियों का निर्माण जारी है उन्हें इस शीर्ष के सामने तब तक दिखाना चाहिए जब तक वे अपने निर्दिष्ट उपयोग के लिए तैयार नहीं हो जाती। उन संयंत्र मशीनरी और उपकरणों को भी यहां शामिल करना चाहिए जिन्हें प्राप्त कर लिया गया है और जिन्हें लगाना और चालू करना बाकी है।

CENTRAL UNIVERSITY OF GUJARAT
SCHEDULE FORMING PART OF BALANCE SHEET AS AT 31st MARCH, 2017
SCHEDULE 4 - Fixed Assets

Under this head, classification and disclosures shall be as follows:

1	Land	Includes freehold land and leasehold land, to be shown distinctly
2	Site Development	
3	Buildings	Includes Institution's buildings like collage buildings, Office Buildings, staff residential buildings, hostel buildings, temporary structures and sheds.
4	Plant and Machinery	Include air conditioners, water/air collars, generator sets, television sets, fire extinguishers, etc.
5	Electrical Installation	Include electrical fixture and fitting such as fans, and tube light fittings
6	Tube wells & water supply system	Tube wells and water supply systems may be shown as a distinct category
7	Office equipment	Include such items as fax machines, photocopier, EPABX, typewriters, duplicating machines etc.
8	Laboratories & Scientific Equipment	Include such items as microscope, telescope, dissection, equipment, glass apparatus, measurement instruments and other types of laboratory equipment
9	Audio visual equipment:	Include television sets, overhead projector, Tap Recorders, DVD/VCD Player, Camera, Movie Projector etc.
10	Furniture, fixture and fittings	Include items such as desks/benches, cabinet, almirahs, tables, chairs, partitions etc.
11	Computers/Peripherals	Include computers, printers and other peripheral like, UPS etc.
12	Sports Equipment	Include items such as table tennis table, gym equipment.
13	Vehicles	Include buses lorries, vans, cars, scooters etc.
14	Library books and scientific journals	Library books will include book/scientific journals
15	Intangible assets	Include computer software, patents & trade marks, E Journals specified separately.
16	Capital work in progress	Fixed assets in the course of construction should be shown against this head till they are ready for their intended use. Plant machinery and equipment acquired and pending installation and commissioning should also be included here.

गुजरात केंद्रीय विश्वविद्यालय

31 मार्च, 2017 के बैलेंस शीट की अनुसूची
अनुसूची 4 - स्थायी परिसंपत्तियां

(राशि - रुपये में)

क्रम संख्या	विवरण	सकल मूल्य			मूल्य			चेर मूल्य		
		प्रारंभिक राशि	वृद्धि	कटौती	अमरा राशि	अमरा के लिए मूल्य	कटौती/समाप्त	अमरा मूल्य	अमरा वर्ष की समाप्ति	अमरा वर्ष की समाप्ति
		01.04.2016							31.03.2017 को	31.03.2016 को
1	भूमि	-	-	-	-	-	-	-	-	-
2	सड़क का विकास	-	-	-	-	-	-	-	-	-
3	पवन	10,94,82,496	76,31,435	1,05,32,095	10,65,81,836	77,57,850	21,31,637	96,46,007	9,69,35,829	10,17,24,646
4	सड़क और पुल	-	-	-	11,75,404	1,33,632	23,508	1,03,140	10,72,264	12,65,472
5	जल संचयन और पानी की आपूर्ति	13,99,104	2,26,300	4,50,000	-	-	-	-	-	-
6	मकान और आवासन	-	FALSE	-	-	-	-	-	-	-
7	विद्युत संचयन और उपकरण	1,38,35,867	66,14,534	23,41,584	1,81,08,817	15,90,208	9,05,442	46,30,368	1,34,78,449	1,22,45,659
8	मकान और मशीन	74,97,985	21,60,010	3,26,344	93,31,651	11,04,212	4,66,584	18,39,670	74,91,981	63,93,773
9	वैज्ञानिक और प्रयोगशाला उपकरण	33,22,68,290	34,03,442	-	33,56,71,732	11,66,97,272	2,68,59,778	14,35,57,050	19,19,00,822	21,55,71,018
10	कार्यालय उपकरण	56,28,109	9,41,628	-	65,69,737	16,64,894	4,92,730	21,57,624	44,12,113	39,63,215
11	श्रवण उपकरण	21,40,872	13,78,052	-	35,18,924	6,17,919	2,63,954	8,81,873	28,45,853	15,22,953
12	कंप्यूटर एवं पेरिफेरल (सहायक उपकरण)	2,78,46,399	90,43,589	-	3,68,89,988	2,12,08,912	55,87,531	2,67,96,443	1,00,84,960	66,37,487
13	फर्नीचर, लिफ्ट और सिस्टम	3,00,60,335	55,90,403	-	3,56,50,738	95,02,173	26,73,829	1,21,76,002	2,34,76,480	2,05,58,162
14	वाहन	61,27,074	38,64,860	-	99,91,934	29,18,533	9,99,194	39,17,727	60,82,792	32,08,541
15	पुस्तकालय की पुस्तकें और वैज्ञानिक पत्रिकाएं	8,70,26,073	14,498	-	8,70,40,571	3,74,72,129	87,04,058	4,61,76,187	4,08,67,698	4,95,53,944
16	कम मूल्य की परिसंपत्तियां	3,92,764	98,227	-	4,90,991	3,92,764	98,227	4,90,991	-	-
	कुल (A)	62,37,05,368	4,09,66,978	1,36,50,023	65,10,22,323	20,10,60,498	4,92,06,472	25,23,73,082	39,86,49,241	42,26,44,870
17	पंजीगत कार्य जारी (B)	2,72,22,859	1,28,69,524	4,00,92,383	-	-	-	-	-	2,72,22,859
क्रम संख्या	अपूर्व परिसंपत्तियां	प्रारंभिक राशि	वृद्धि	कटौती	अमरा राशि	अमरा के लिए मूल्य	कटौती/समाप्त	अमरा मूल्य	अमरा वर्ष की समाप्ति	अमरा वर्ष की समाप्ति
18	कंप्यूटर सॉफ्टवेयर	80,49,596	19,92,717	-	1,00,42,313	78,81,334	9,25,636	88,06,970	12,35,343	1,68,262
19	ई-बुक	1,71,89,559	46,10,793	-	2,18,00,352	99,82,792	68,45,251	1,68,28,043	49,72,309	72,06,767
20	शेड	3,87,492	3,87,492	-	3,87,492	1,29,165	43,055	1,72,220	2,15,272	2,58,327
	कुल (C)	2,56,26,647	66,03,510	-	3,22,30,157	1,79,93,291	78,13,942	2,58,07,233	64,22,924	76,33,356
	कुल योग (A+B+C)	67,65,54,874	6,04,40,012	5,37,42,406	68,32,52,480	21,90,53,789	5,70,20,414	27,81,80,315	40,50,72,165	45,75,01,085

नोट

- 1 से 14 परिसंपत्तियों के मामले में सकल मूल्य के तहत "वर्ष के दौरान वृद्धि" कॉलम की संख्या में वर्ष के दौरान कार्य प्रगति से अंतरण के साथ-साथ वर्ष के दौरान अन्य अधिग्रहण भी शामिल हैं।
- वर्ष के लिए कुल मूल्य रु. 5,91,26,526/- रु. 5,70,20,414/- रु. 2,43,480/- - रु. 54,000/- + रु. 21,34,718/- + रु. 2,68,874/- है
- जो पूंजीगत कार्य प्रगति पाए हैं उन्हें अनुसूची 8-अनुसूची से हटाकर अनुसूची 4 में शामिल किया गया है, जैसा कि पिछले वर्षों में ऑडिट रीपोर्ट में उल्लेख किया गया था।

CENTRAL UNIVERSITY OF GUJARAT

**SCHEDULE FORMING PART OF BALANCE SHEET AS AT 31st MARCH, 2017
SCHEDULE 4 - FIXED ASSETS**

Sl. No.	Assets	GROSS BLOCK				DEPRECIATION				NET BLOCK		
		Opening Balance 01.04.2016	Additions	Deductions	CL Balance	Depreciation Opening Balance	Depreciation for the year	Deduction / Adjustment	Total Depreciation	As at the Current year-end 31.03.2017	As at the Previous year-end 31.03.2016	
1	Land	-	-	-	-	-	-	-	-	-	-	-
2	Site Development	-	-	-	-	-	-	-	-	-	-	-
3	Buildings	10,94,82,496	76,31,435	1,05,32,095	10,65,81,836	77,57,850	21,31,637	(2,43,480)	96,46,007	9,69,35,829	10,17,24,646	-
4	Roads & Bridges	-	-	-	-	-	-	-	-	-	-	-
5	Tube wells & Water Supply	13,99,104	2,26,300	4,50,000	11,75,404	1,33,632	23,508	(54,000)	1,03,140	10,72,264	12,65,472	-
6	Sewerage & drainage	-	-	-	-	-	-	-	-	-	-	-
7	Electrical installation and equipment	1,38,35,867	66,14,534	23,41,584	1,81,08,817	15,90,208	9,05,442	21,34,718	46,30,368	1,34,78,449	1,22,45,659	-
8	Plant & Machinery	74,97,985	21,60,010	3,26,344	93,31,651	11,04,212	4,56,584	2,68,874	18,39,670	74,91,981	63,93,773	-
9	Scientific & Laboratory Equipment	33,22,68,290	34,03,442	-	33,56,71,732	11,66,97,272	2,68,59,778	-	14,35,57,050	19,19,00,822	21,55,71,018	-
10	Office Equipment	56,28,109	9,41,628	-	65,69,737	16,64,894	4,92,730	-	21,57,624	44,12,113	39,63,215	-
11	Audio Visual Equipment	21,40,872	13,78,052	-	35,18,924	6,17,919	2,63,954	-	8,81,873	28,45,853	15,22,953	-
12	Computer & Peripherals	2,78,46,399	90,43,589	-	3,68,89,988	2,12,08,912	55,87,531	-	2,67,96,443	1,00,84,960	66,37,487	-
13	Furniture, Fixture & Fittings	3,00,60,335	55,90,403	-	3,56,50,738	95,02,173	26,73,829	-	1,21,76,002	2,34,76,480	2,05,58,162	-
14	Vehicles	61,27,074	38,64,860	-	99,91,934	29,18,533	9,99,194	-	39,17,727	60,82,792	32,08,541	-
15	Library Books & Scientific Journals	8,70,26,073	14,498	-	8,70,40,571	3,74,72,129	87,04,058	-	4,61,76,187	4,08,67,698	4,95,53,944	-
16	Small Value Assets	3,92,764	98,227	-	4,90,991	3,92,764	98,227	-	4,90,991	-	-	-
	Total (A)	62,37,05,368	4,09,66,978	1,36,50,023	65,10,22,323	20,10,60,498	4,92,06,472	21,06,112	25,23,73,082	39,86,49,241	42,26,44,870	-
17	CAPITAL WORK-IN-PROGRESS (M)	2,72,22,859	1,28,69,524	4,00,92,383	-	-	-	-	-	-	-	2,72,22,859
Sl. No.	Intangible Assets:	Opening Balance 01.04.2015	Additions	Deductions	CL Balance	Depreciation Opening Balance	Amortization for the year	Deduction / Adjustment	Total Amortization/ Adjustment	As at the Current year-end 31.03.2016	As at the Previous year-end 31.03.2015	
18	Computer Software	80,49,596	19,92,717	-	1,00,42,313	78,81,334	9,25,636	-	88,06,970	12,35,343	1,66,262	
19	E-Journals	1,71,89,559	46,10,793	-	2,18,00,352	59,82,792	68,45,251	-	1,68,28,043	49,72,300	72,06,767	
20	Patents	3,87,492	-	-	3,87,492	1,29,165	43,055	-	1,72,220	2,15,272	2,58,327	
	TOTAL (C)	2,56,26,647	66,03,510	-	3,22,30,157	1,79,93,291	78,13,943	-	2,58,07,233	64,22,924	76,33,356	
	Grand Total (A+B+C)	67,65,54,874	6,04,40,012	5,37,42,406	68,32,52,480	21,90,53,789	5,70,20,414	21,06,112	27,81,30,315	40,50,72,165	45,75,01,085	

note

- 1/ The figure in column "Addition during the year under Gross Block" against Assets 1 to 14 include transfer from Work in Progress during the year, as well as further acquisition during the year.
2. Total Depreciation for the year is Rs. 5,91,26,576/- (Rs. 5,70,20,414/- Rs. 2,43,480/- Rs. 54,000/- Rs. 21,34,718/- Rs. 2,68,874/-)
3. Capital Works in Progress transferred to Schedule 8-Loans and Advances, as raised in Audit Para in previous years.

गुजरात केंद्रीय विश्वविद्यालय
31 मार्च, 2017 के बैलेंस शीट की अनुसूची
अनुसूची 4A - स्थायी परिसंपत्तियां (योजना)

(रुपये - अरबों में)

क्रम संख्या	विवरण	सकल ब्लॉक			मूल्यांकन			नेट ब्लॉक			
		प्रारंभिक शेष 01.04.2016	वृद्धि	कटौती	अन्य शेष	मूल्यांकन आर्थिक शेष	वर्ष के लिए मूल्यांकन	कटौती / समायोजन	कुल मूल्यांकन	पहिले वर्ष की समाप्ति 31.03.2017 को	द्वितीय वर्ष की समाप्ति 31.03.2016 को
1	भूखे	-	-	-	-	-	-	-	-	-	-
2	साइट का विकास	-	-	-	-	-	-	-	-	-	-
3	पवन	10,94,82,496	76,31,435	1,05,32,095	10,65,81,836	77,57,850	21,31,637	(2,43,480)	96,46,007	9,69,35,829	10,17,24,646
4	घरक और पुन	-	-	-	-	-	-	-	-	-	-
5	नए कूप और पानी की आपूर्ति	13,99,104	2,26,300	4,50,000	11,75,404	1,33,632	23,508	(54,000)	1,03,140	10,72,264	12,65,472
6	पदचल और आवाहन तंत्र	-	-	-	-	-	-	-	-	-	-
7	विद्युत संपदा और उपकरण	1,38,35,867	66,14,534	23,41,584	1,81,08,817	15,90,208	9,05,442	21,34,718	46,30,368	1,34,78,449	1,22,45,659
8	कारखाना और सस्तिनी	74,97,985	21,60,010	3,26,344	93,31,651	11,04,212	4,66,584	2,68,874	18,39,670	74,91,981	63,93,773
9	वैज्ञानिक और प्रयोगशाला उपकरण	33,22,68,290	31,64,422	-	33,54,32,712	11,66,97,272	2,68,34,618	-	14,35,31,890	19,19,00,822	21,55,71,018
10	क्याबिल उपकरण	56,28,109	9,41,628	-	65,69,737	16,64,894	4,92,730	-	21,57,624	44,12,113	39,63,215
11	अन्य कूप उपकरण	21,40,872	13,72,548	-	35,13,420	6,17,919	2,63,508	-	8,81,427	26,31,993	15,22,953
12	कंप्यूटर एवं परिपक्व (सामयिक उपकरण)	2,78,46,399	90,32,142	-	3,68,78,541	2,12,08,912	55,84,669	-	2,67,93,581	1,00,84,960	66,37,487
13	सॉफ्टवेयर, निवारक और डिवाइस	3,00,60,335	55,86,796	-	3,56,47,131	95,02,173	26,73,536	-	1,21,75,709	2,34,71,422	2,05,58,162
14	वाहन	61,27,074	38,64,860	-	99,91,934	29,18,533	9,99,194	-	39,17,727	60,74,207	32,08,541
15	पुरतकाल की पुस्तकें और वैज्ञानिक पत्रिकाएं	8,70,26,073	14,498	-	8,70,40,571	3,74,72,129	87,04,058	-	4,61,76,187	4,08,64,384	4,95,53,944
16	अन्य कूप की वित्तपोषण	3,92,764	98,227	-	4,90,991	3,92,764	98,227	-	4,90,991	-	-
	कुल (A)	62,37,05,368	4,07,07,400	1,36,50,023	65,07,62,745	20,10,60,498	4,91,77,711	21,06,112	25,23,44,321	39,84,18,424	42,26,44,870
17	वर्तमान कार्य जारी (B)	2,72,22,859	1,28,69,524	4,00,92,383	-	-	-	-	-	-	2,72,22,859
	कुल (A+B)	65,09,28,227	5,35,76,924	1,80,52,406	65,07,62,745	20,10,60,498	4,91,77,711	21,06,112	25,23,44,321	39,84,18,424	45,00,00,000
	कुल (A+B+C)	67,65,54,874	6,01,80,434	5,37,42,406	68,29,92,902	21,90,53,789	5,69,91,653	21,06,112	27,81,51,554	40,48,41,348	45,75,01,085

नोट:-

1. 1 से 14 परिसंपत्तियों के मामले में सकल ब्लॉक के तहत "वर्ष के दौरान वृद्धि" कॉलम की संख्या में वर्ष के दौरान कार्य प्रगति से अंतरण के साथ-साथ वर्ष के दौरान अन्य अधिग्रहण भी शामिल हैं।
2. वर्ष के लिए कुल मूल्यांकन ₹. 5,90,97,765/- ₹. 5,69,91,653/- ₹. 2,43,480/- ₹. 54,000/- ₹. 21,34,718/- ₹. 2,68,874/- है
3. जो पूंजीगत कार्य प्रगति पर हैं उन्हें अनुसूची 8-अग्रण और अग्रिम से हस्तांतरित किया गया है, जैसा कि पिछले वर्षों में ऑडिट रीपोर्ट में उल्लिखित किया गया था।

CENTRAL UNIVERSITY OF GUJARAT
SCHEDULE FORMING PART OF BALANCE SHEET AS AT 31st MARCH, 2017
SCHEDULE 4A - FIXED ASSETS (PLAN)

Sl.No.	Assets	GROSS BLOCK				DEPRECIATION				NET BLOCK	
		Opening Balance 01.04.2016	Additions	Deductions	Cl. Balance	Depreciation Opening Balance	Depreciation for the year	Deductions / Adjustment	Total Depreciation	As at the Current year-end 31.03.2017	As at the Previous year-end 31.03.2016
1	Land	-	-	-	-	-	-	-	-	-	-
2	Site Development	-	-	-	-	-	-	-	-	-	-
3	Buildings	10,94,82,496	76,31,435	1,05,32,095	10,65,81,836	77,57,850	21,31,637	(2,43,480)	96,46,007	9,69,35,839	10,17,24,646
4	Roads & Bridges	-	-	-	-	1,33,632	23,508	(54,000)	1,03,140	-	-
5	Tube wells & Water Supply	13,99,104	2,26,300	4,50,000	11,75,404	-	-	-	-	-	-
6	Sewerage & drainage	-	-	-	-	-	-	-	-	-	-
7	Electrical Installation and equipment	1,38,35,867	66,14,534	23,41,584	1,81,08,817	15,90,208	9,05,442	21,34,718	46,30,368	1,34,78,449	1,22,45,659
8	Plant & Machinery	74,97,985	21,60,010	3,26,344	93,31,651	11,04,212	4,66,584	2,68,874	18,39,670	74,91,981	63,93,773
9	Scientific & Laboratory Equipment	33,32,68,290	31,64,422	-	33,54,32,712	11,66,97,272	2,68,34,618	-	14,35,31,890	19,19,00,822	21,55,71,018
10	Office Equipment	56,28,109	9,41,628	-	65,69,737	16,64,894	4,92,730	-	21,57,624	44,12,113	39,63,215
11	Audio Visual Equipment	21,40,872	13,72,548	-	35,13,420	6,17,919	2,63,508	-	8,81,427	26,31,993	15,22,953
12	Computer & Peripherals	2,78,46,399	90,32,142	-	3,68,78,541	2,12,08,912	55,84,669	-	2,67,93,581	1,00,84,960	66,37,487
13	Furniture, Fixture & Fittings	3,00,60,335	55,86,796	-	3,56,47,131	95,02,173	26,73,536	-	1,21,75,709	2,34,71,422	2,05,58,162
14	Vehicles	61,27,074	38,64,860	-	99,91,934	29,18,533	9,99,194	-	39,17,727	60,74,207	32,08,541
15	Library Books & Scientific Journals	8,70,26,073	14,498	-	8,70,40,571	3,74,72,129	87,04,058	-	4,61,76,187	4,08,64,384	4,95,53,944
16	Small Value Assets	3,92,764	98,227	-	4,90,991	3,92,764	98,227	-	4,90,991	-	-
	Total (A)	62,37,05,368	4,07,07,400	1,36,50,023	65,07,62,745	20,10,60,498	4,91,77,711	21,06,112	25,23,44,321	39,84,18,424	42,26,44,870
17	CAPITAL WORK-IN-PROGRESS (B)	2,72,22,859	1,28,69,524	4,00,92,181	-	-	-	-	-	-	2,72,22,859
SI.No.	Intangible Assets	Opening Balance 01.04.2015	Additions	Deductions	Closing Balance	Depreciation Opening Balance	Amortization for the year	Deduction / Adjustment	Total Amortization/ Adjustment	As at the Current year-end 31.03.2016	As at the Previous year - end 31.03.15
18	Computer Software	80,49,596	19,92,717	-	1,00,42,313	78,81,334	9,23,636	-	88,06,970	12,35,343	1,68,262
19	E-Journals	1,71,89,559	46,10,793	-	2,18,00,352	99,82,792	68,45,251	-	1,68,28,043	49,72,309	72,06,767
20	Patents	3,87,492	-	-	3,87,492	1,29,165	43,055	-	1,72,220	2,15,272	2,58,327
	TOTAL (C)	2,56,26,647	66,03,510	-	3,22,30,157	1,79,93,291	78,13,942	-	2,58,07,233	64,22,924	76,33,356
	Grand Total (A+B+C)	67,65,54,874	6,01,80,434	5,37,42,406	68,29,92,902	21,90,53,789	5,69,91,653	21,06,112	27,81,51,554	40,48,41,348	45,75,01,085

Note:-

- The figure in column "Addition during the year under Gross Block against Assets 1 to 14 include transfer from Work in Progress during the year, as well as further acquisition during the year.
- Total Depreciation for the year is Rs. 5,90,97,765/- (Rs. 5,69,91,653/- Rs.2,43,480/- - Rs. 54,000/- + Rs. 21,34,718/- + Rs. 2,68,874/-)
- Capital Works in Progress transferred to Schedule 8-Loans and Advances, as suggested by Audit in previous years.

गुजरात केंद्रीय विश्वविद्यालय

31 मार्च, 2017 के बेलेंस शीट की अनुसूची
अनुसूची 4B - स्थायी परिसंपत्तियां (गिर-मोजन)

क्रम संख्या	परिसंपत्तियां	सकल मूल्य				मूल्य				नेट मूल्य	
		प्रारंभिक मूल्य 01.04.2016	वृद्धि	कटौती	अन्य शेष	मूल्य	वर्ष के लिए मूल्य	कटौती / समायोजन	कुल मूल्य	वर्तमान वर्ष की समाप्ति 31.03.2017	पिछले वर्ष की समाप्ति 31.03.2016
1	भूमि	-	-	-	-	-	-	-	-	-	-
2	घाट का ढांचा	-	-	-	-	-	-	-	-	-	-
3	धन	-	-	-	-	-	-	-	-	-	-
4	सूखे और सुखे	-	-	-	-	-	-	-	-	-	-
5	नल मूल और पानी की आपूर्ति	-	-	-	-	-	-	-	-	-	-
6	सफाई और अपकलन	-	-	-	-	-	-	-	-	-	-
7	विद्युत आपूर्ति और उपकरण	-	-	-	-	-	-	-	-	-	-
8	बायोमैस और पानी	-	-	-	-	-	-	-	-	-	-
9	कैम्पस और परिसर	-	-	-	-	-	-	-	-	-	-
10	आवासीय उपकरण	-	-	-	-	-	-	-	-	-	-
11	बस सेवा उपकरण	-	-	-	-	-	-	-	-	-	-
12	कंप्यूटर एवं सॉफ्टवेयर (सामक उपकरण)	-	-	-	-	-	-	-	-	-	-
13	सूचना, निगरानी और सुरक्षा	-	-	-	-	-	-	-	-	-	-
14	घर	-	-	-	-	-	-	-	-	-	-
15	सुरक्षा के लिए सुरक्षा और संचालन	-	-	-	-	-	-	-	-	-	-
16	सुरक्षा के लिए सुरक्षा	-	-	-	-	-	-	-	-	-	-
	कुल (A)	-	-	-	-	-	-	-	-	-	-
17	संशोधन कार्य (B)	-	-	-	-	-	-	-	-	-	-
	कुल (A+B)	-	-	-	-	-	-	-	-	-	-
	प्रारंभिक मूल्य	01.04.2016	वृद्धि	कटौती	अन्य शेष	मूल्य	वर्ष के लिए मूल्य	कटौती / समायोजन	कुल मूल्य	वर्तमान वर्ष की समाप्ति 31.03.2016	पिछले वर्ष की समाप्ति 31.03.2015
18	संशोधन कार्य (B)	-	-	-	-	-	-	-	-	-	-
19	कुल (A+B+C)	-	-	-	-	-	-	-	-	-	-
20	कुल (C)	-	-	-	-	-	-	-	-	-	-
	कुल योग (A+B+C)	-	-	-	-	-	-	-	-	-	-

पूनीया कार्य प्रति में जोड़ के सामने "सकल मूल्य" संतुल्य में संकाय वर्ष के दौरान प्रति पर कार्य से परिवर्तित में हस्तांतरण इत्यादी है,
1 से 14 परिसंपत्तियों के सामने सकल मूल्य के तहत "वर्ष के दौरान वृद्धि" संतुल्य की संख्या में वर्ष के दौरान कार्य प्रगति से आगम के सामने-सामने वर्ष के दौरान अन्य अधिग्रहण भी शामिल हैं।

CENTRAL UNIVERSITY OF GUJARAT
SCHEDULE FORMING PART OF BALANCE SHEET AS AT 31st MARCH, 2017
SCHEDULE 4B - FIXED ASSETS (NON-PLAN)

Sl.No.	Assets	GROSS BLOCK					DEPRECIATION			(Amount - IN RS.) NET BLOCK	
		Opening Balance 01.04.2016	Additions	Deductions	CL Balance	Depreciation Opening Balance	Depreciation for the year	Deduction / Adjustment	Total Depreciation	As at the Current year- end 31.03.2017	As at the Previous year- end 31.03.2016
1	Land										
2	Site Development										
3	Buildings										
4	Roads & Bridges										
5	Tube wells & Water Supply										
6	Sewerage & drainage										
7	Electrical installation and equipment										
8	Plant & Machinery										
9	Scientific & Laboratory Equipment										
10	Office Equipment										
11	Audio Visual Equipment										
12	Computer & Peripherals										
13	Furniture, Fixture & Fittings										
14	Vehicles										
15	Library Books & Scientific Journals										
16	Small Value Assets										
	Total (A)										
17	CAPITAL WORK-IN-PROGRESS (B)										
Sl.No.	Intangible Assets	Opening Balance 01.04.2015	Additions	Deductions	CL Balance	Depreciation Opening Balance	Amortization for the year	Deduction / Adjustment	Total Amortization/ Adjustment	As at the Current year- end 31.03.2016	As at the Previous year- end 31.03.15
18	Computer Software										
19	Patents										
20	TOTAL (C)										
	Grand Total (A+B+C)										

Note

The figure in column "Deductions under Gross Block against the head capital work in progress represent the transfer from work in progress to assets during the year.
The figure in column "Addition during the year under Gross Block against Assets 1 to 14 include transfer from Work in Progress during the year, as well as further acquisition during

गुजरात केंद्रीय विश्वविद्यालय

31 मार्च, 2017 के बैलेंस शीट की अनुसूची

अनुसूची 4C - अमूर्त परिसंपत्तियां

(राशि - रुपये में)

क्रम संख्या	परिसंपत्ति शीर्ष	सकल ब्लॉक			मूल्यहास			नेट ब्लॉक			
		प्राथमिक शेष 01.04.2016	वृद्धि	कटौती	जमा शेष	मूल्यहास प्राथमिक शेष	वर्ष के लिए मूल्यहास	कटौती / समायोजन	कुल मूल्यहास	वर्षांत अंत की समाप्ति 31.03.2017 को	विरत अंत की समाप्ति 31.03.2016 को
1	कंप्यूटर साफ्टवेयर	80,49,596	19,92,717	-	1,00,42,313	78,81,334	9,25,636	-	88,06,970	12,35,343	1,68,262
2	ई-कॉन्टेंट	1,71,89,559	46,10,793	-	2,18,00,352	99,82,792	68,45,251	-	1,68,28,043	49,72,309	72,06,767
3	सेट	3,87,492	-	-	3,87,492	1,29,165	43,055	-	1,72,220	2,15,272	2,58,327
	कुल (C)	2,56,26,647	66,03,510	-	3,22,30,157	1,79,93,291	78,13,942	-	2,58,07,233	64,22,924	76,33,356

CENTRAL UNIVERSITY OF GUJARAT

SCHEDULE FORMING PART OF BALANCE SHEET AS AT 31st MARCH, 2017
SCHEDULE 4C - Intangible ASSETS

S.I.N O.	Assets heads	GROSS BLOCK			DEPRECIATION			NET BLOCK			
		Opening Balance 01.04.2016	Additions	Deductions	CL Balance	Depreciation Opening Balance	Depreciation for the year	Deduction / Adjustment	Total Depreciation	As at the Current year- end 31.03.2017	As at the Previous year- end 31.03.2016
1	Computer Software	80,49,596	19,92,717	-	1,00,42,313	78,81,334	9,25,636	-	88,06,970	12,35,343	1,68,262
2	E-Journals	1,71,89,559	46,10,793	-	2,18,00,352	99,82,792	68,45,251	-	1,68,28,043	49,72,309	72,06,767
3	Patents	3,87,492	-	-	3,87,492	1,29,165	43,055	-	1,72,220	2,15,272	2,58,327
	TOTAL (C)	2,56,26,647	66,03,510	-	3,22,40,157	1,79,93,291	78,13,942	-	2,58,07,233	64,22,924	76,33,356

गुजरात केंद्रीय विश्वविद्यालय

31 मार्च, 2017 के बैलेंस शीट की अनुसूची
अनुसूची 4(C) (i) - पेंडेंट और कॉपीराइट

		(राशि - रुपये में)				
विवरण	प्रारंभिक शेष	वृद्धि	सकल	परिपोषण	संशोधन वर्ष की समाप्ति 31.03.2017 को	विकल्प वर्ष की समाप्ति 31.03.2016 को
A	पेंडेंट					
1	2008-09 में प्राप्त हुए पेंडेंट की 31.03.2014 को शेष राशि (मूल मूल्य - रुपये/-)	-	-	-	-	-
2	2010-11 में प्राप्त हुए पेंडेंट की 31.03.2014 को शेष राशि (मूल मूल्य - रुपये/-)	-	-	-	-	-
3	2012-13 में प्राप्त हुए पेंडेंट की 31.03.2014 को शेष राशि (मूल मूल्य - रुपये/-)	-	-	-	-	-
4	बाला वर्ष के दौरान प्राप्त पेंडेंट	-	-	-	-	-
	कुल	-	-	-	-	-

		(राशि - रुपये में)				
विवरण	प्रारंभिक शेष	वृद्धि	सकल	परिपोषण	संशोधन वर्ष की समाप्ति 31.03.2017 को	विकल्प वर्ष की समाप्ति 31.03.2016 को
B	अवधिक पेंडेंट के लिए पेंडेंट तर्जित					
1	वर्ष 2009-10 से 2011-12 के दौरान किए गए व्यय	-	-	-	-	-
2	2012-13 के दौरान किए गए व्यय	-	-	-	-	-
3	2013-14 के दौरान किए गए व्यय	-	-	-	-	-
	कुल	-	-	-	-	-
C	कुल योग (A+B)	-	-	-	-	-

नोट :

भाग ए (पेंडेंट प्रदान) में वृद्धि (बढ़ोत्तरी), वर्ष के दौरान दिए गए पेंडेंट की संख्या है, जो भाग बी (बॉलम- पेंडेंट स्वीकृत/अस्वीकृत) से अंतरित है। वर्ष के दौरान अस्वीकृत अनुदान के मामले में राशि आय और व्यय खाते में बड़े खाते डाली गई है।

CENTRAL UNIVERSITY OF GUJARAT

**SCHEDULE FORMING PART OF BALANCE SHEET AS AT 31st MARCH, 2017
SCHEDULE 4(C) (i) - Patents & Copyrights**

(Amount - in Rs.)

Particular	Opening Balance	Additions	Gross	Amortization	As at the Current year-end 31.03.2017	As at the Previous year-end 31.03.16
A Patents						
1 Balance as on 31.03.2014 of Patents obtained in 2008-09 (Original Value - Rs./-)						
2 Balance as on 31.03.2014 of Patents obtained in 2010-11 (Original Value - Rs./-)						
3 Balance as on 31.03.2014 of Patents obtained in 2012-13 (Original Value - Rs./-)						
4 Patents granted during the current year						
Total						

Particular	Opening Balance	Additions	Gross	Amortization	As at the Current year-end 31.03.2017	As at the Previous year-end 31.03.16
B Patent Pending in respect of Patents applied for						
1 Expenditure incurred during 2009-10 to 2011-12						
2 Expenditure incurred during 2012-13						
3 Expenditure incurred during 2013-14						
Total						
C Grand Total (A+B)						

Note :

The addition in Part A (patents granted), will be the figure of patents granted during the year, transferred from Part B (Column -Patents granted/rejected). The amount against grants rejected during the year is written off in the Income and Expenditure Account.

गुजरात केंद्रीय विद्युतविद्यालय

31 मार्च, 2017 के बैलेंस शीट की अनुसूची
अनुसूची 4D - स्थायी परिसंपत्तियां (अन्य)

(राशि - रुपये में)

क्रम संख्या	परिसंपत्तियां	पारक संवर्ग			मूल्यदात			नेट संवर्ग		
		प्रारंभिक मूल्य 01.04.2016	वृद्धि	कटौती	नया मूल्य	मूल्यदात प्रारंभिक मूल्य	वर्ष के लिए मूल्यदात	कटौती / समाप्तोत्पन्न	कार्यवाही वर्ष की समाप्ति 31.03.2017 को	विकल्पित वर्ष की समाप्ति 31.03.2016 को
1	भूमि	-	-	-	-	-	-	-	-	-
2	साइट का विकास	-	-	-	-	-	-	-	-	-
3	भवन	-	-	-	-	-	-	-	-	-
4	सड़क और पुल	-	-	-	-	-	-	-	-	-
5	नल फूस और पानी की आपूर्ति	-	-	-	-	-	-	-	-	-
6	मरुभूमि और अपवहन वीर	-	-	-	-	-	-	-	-	-
7	विद्युत स्थापना और उपकरण	-	-	-	-	-	-	-	-	-
8	कारखाना और मशीनरी	-	-	-	-	-	-	-	-	-
9	वैज्ञानिक और प्रयोगशाला उपकरण	-	2,39,020	-	-	-	2,39,020	-	2,39,020	2,13,860
10	कार्यालय उपकरण	-	-	-	-	-	-	-	-	-
11	प्रत्यक्ष दृश्य उपकरण	-	5,504	-	-	-	5,504	-	5,504	5,058
12	कंप्यूटर एवं पेरिफेरल (सहायक उपकरण)	-	11,447	-	-	-	11,447	-	11,447	8,585
13	फर्निचर, फ्लोर और फिटिंग	-	3,607	-	-	-	3,607	-	3,607	3,314
14	वाहन	-	-	-	-	-	-	-	-	-
15	पुस्तकालय की पुस्तकें और वैज्ञानिक पत्रिकाएं	-	-	-	-	-	-	-	-	-
16	अन्य मूल्य की परिसंपत्तियां	-	-	-	-	-	-	-	-	-
	कुल (A)	-	2,59,578	-	-	-	2,59,578	-	2,59,578	2,30,817
17	पंजीगत कार्य जारी (B)	-	-	-	-	-	-	-	-	-
	कुल योग	-	2,59,578	-	-	-	2,59,578	-	2,59,578	2,30,817

नोट

वर्ष के दौरान वृद्धि में निम्न से वृद्धि शामिल है:

उपहार	0
निधि	0
प्रायोजित परियोजनाएं	2,59,578
स्वयं की निधि	0
कुल	2,59,578

CENTRAL UNIVERSITY OF GUJARAT
SCHEDULE FORMING PART OF BALANCE SHEET AS AT 31st MARCH, 2017
SCHEDULE 4D - FIXED ASSETS (Others)

Sl.N o.	Assets	GROSS BLOCK				DEPRECIATION				NET BLOCK	
		Opening Balance 01.04.2016	Additions	Deductions	CL Balance	Depreciation Opening Balance	Depreciation for the year	Deduction / Adjustment	Total Depreciation	As at the Current year-end 31.03.2017	As at the Previous year- end 31.03.2016
1	Land	-	-	-	-	-	-	-	-	-	-
2	Site Development	-	-	-	-	-	-	-	-	-	-
3	Buildings	-	-	-	-	-	-	-	-	-	-
4	Roads & Bridges	-	-	-	-	-	-	-	-	-	-
5	Tube wells & Water Supply	-	-	-	-	-	-	-	-	-	-
6	Sewerage & drainage	-	-	-	-	-	-	-	-	-	-
7	Electrical Installation and equipment	-	-	-	-	-	-	-	-	-	-
8	Plant & Machinery	-	-	-	-	-	-	-	-	-	-
9	Scientific & Laboratory Equipment	-	2,39,020	-	2,39,020	-	25,160	-	25,160	2,13,860	-
10	Office Equipment	-	-	-	-	-	-	-	-	-	-
11	Audio Visual Equipment	-	5,504	-	5,504	-	446	-	446	5,058	-
12	Computer & Peripherals	-	11,447	-	11,447	-	2,862	-	2,862	8,585	-
13	Furniture, Fixture & Fittings	-	3,607	-	3,607	-	293	-	293	3,314	-
14	Vehicles	-	-	-	-	-	-	-	-	-	-
15	Library Books & Scientific Journals	-	-	-	-	-	-	-	-	-	-
16	Small Value Assets	-	-	-	-	-	-	-	-	-	-
	Total (A)	-	2,59,578	-	2,59,578	-	28,761	-	28,761	2,30,817	-
17	CAPITAL WORK-IN-PROGRESS (B)	-	-	-	-	-	-	-	-	-	-
	Grand Total	-	2,59,578	-	2,59,578	-	28,761	-	28,761	2,30,817	-

Note

The addition during the year include additions from:

Gifted	0
Earmarked Funds	0
Sponsored Projects	2,59,578
Own Funds	0
Total	2,59,578

गजरात केंद्रीय विश्वविद्यालय

31 मार्च, 2017 के बैलेंस शीट की अनुसूची
अनुसूची 5 - निर्दिष्ट/अक्षय निधि से निवेश

(राशि - रुपये में)

क्रम संख्या	निधि	चालू वर्ष	पिछला वर्ष
1	केंद्र सरकार की प्रतिभूतियों में	-	-
2	राज्य सरकार की प्रतिभूतियों में	-	-
3	अन्य अनुमोदित प्रतिभूतियां	-	-
4	शेयर	-	-
5	डिबेंचर और बांड	-	-
6	बैंकों में सावधि जमा	-	-
7	अन्य (एम.एड. फंड का प्लेनसी डिपॉजिट में निवेश)	5,84,57,367	5,43,86,213
	कुल	5,84,57,367	5,43,86,213

CENTRAL UNIVERSITY OF GUJARAT

SCHEDULE FORMING PART OF BALANCE SHEET AS AT 31st MARCH, 2017

SCHEDULE 5 - Investment from earmarked / endowment funds

(Amount - in Rs.)

Sl.No.	Funds	Current Year	Previous Year
1	In Central Government securities	-	-
2	In State Government securities	-	-
3	Other approval securities	-	-
4	Shares	-	-
5	Debenture and bonds	-	-
6	Term Deposit with Banks	-	-
7	Other (M.Ed. funds invested in flexi deposit)	5,84,57,367	5,43,86,213
	Total	5,84,57,367	5,43,86,213

गुजरात केंद्रीय विश्वविद्यालय
 31 मार्च, 2017 के बैलेंस शीट की अनुसूची
 अनुसूची 5 (A) - निर्दिष्ट/अक्षय निधि से निवेश

(रुपि - रुपये में)

क्रम संख्या	निधि	चाहू वर्ष	पिछला वर्ष
1	निर्दिष्ट निधि (एम.एड. प्रोग्राम)	5,84,57,367	5,43,86,213
2		-	-
3		-	-
4		-	-
5	एंडोमेंट कोष निवेश	-	-
	कुल	5,84,57,367	5,43,86,213

नोट: इस उप अनुसूची का योग अनुसूची 5 के योग के साथ मेल खाएगा

CENTRAL UNIVERSITY OF GUJARAT
SCHEDULE FORMING PART OF BALANCE SHEET AS AT 31st MARCH, 2017
SCHEDULE 5 (A) - Investment from earmarked / endowment funds (Fund wise)

Sl.No.	Funds	(Amount - in Rs.)	
		Current Year	Previous Year
1	Earmarked funds (M.Ed Programme)	5,84,57,367	5,43,86,213
2		-	-
3		-	-
4		-	-
5	Endowment funds Investments	-	-
	Total	5,84,57,367	5,43,86,213

Note: The Total in this sub schedule will agree with the total in schedule 5:

गजरात केंद्रीय विश्वविद्यालय

31 मार्च, 2017 के बैलेंस शीट की अनुसूची

अनुसूची 6 - अन्य निवेश

(राशि - रुपये में)

क्रम संख्या	निधि	चालू वर्ष	पिछला वर्ष
1	केंद्र सरकार की प्रतिभूतियों में	-	-
2	राज्य सरकार की प्रतिभूतियों में	-	-
3	अन्य अनुमोदित प्रतिभूतियां	-	-
4	शेयर	-	-
5	डिबेंचर और बांड	-	-
6	अन्य (निर्दिष्ट करें)	-	-
	कुल	-	-

CENTRAL UNIVERSITY OF GUJARAT
SCHEDULE FORMING PART OF BALANCE SHEET AS AT 31st MARCH, 2017
SCHEDULE 6 - Investment Others

Sl.No.	Funds	(Amount - in Rs.)	
		Current Year	Previous Year
1	In Central Government securities	-	-
2	In State Government securities	-	-
3	Other approval securities	-	-
4	Shares	-	-
5	Debenture and bonds	-	-
6	Other (to be specified)	-	-
	Total	-	-

गुजरात केंद्रीय विश्वविद्यालय
31 मार्च, 2017 के बैलेंस शीट की अनुसूची
अनुसूची 7 - मौजूदा परिसंपत्तियां

	चालू वर्ष	पिछला वर्ष
A. स्टॉक:		
a) सामान और पूर्वे	-	-
b) खुले उपकरण	-	-
c) प्रकाशन	-	-
d) प्रयोगशाला सायन उपभोज्य	13,25,810	-
e) इमारती सामग्री	-	-
f) विद्युत सामग्री	-	-
g) स्थानरी (लेखन सामग्री)	1,43,042	-
h) जल आपूर्ति सामग्री	-	-
2. विविध ऋणदाता:		
a) छह महीने से अधिक की अवधि के लिए बकाया ऋण	-	-
b) अन्य	-	-
3. नकद शेष (बैंक/ड्राफ्ट और इंप्रूस्ट सहित)		
a) अनुसूचित बैंकों में:		
- चालू खाते में	-	-
- सावधि जमा खातों में	-	-
- बचत खाते में	43,07,72,277	55,02,59,288
b) गैर-अनुसूचित बैंकों में:		
- सावधि जमा खातों में	-	-
- बचत खाते में	-	-
4. ड्राफ्ट - बचत खाता		
	-	-
	43,22,41,129	55,02,59,288
कुल		

नोट: अनुसूचक A बैंक खातों का विवरण दर्शाता है

CENTRAL UNIVERSITY OF GUJARAT

SCHEDULE FORMING PART OF BALANCE SHEET AS AT 31st MARCH, 2017
SCHEDULE 7 - CURRENT ASSETS

	Current Year	Previous Year
A. Stock:		
a) Stores and Spares	-	-
b) Loose Tools	-	-
c) Publications	-	-
d) Laboratory Chemical, Consumable	13,25,810	-
e) Buildings Material	-	-
f) Electrical Material	-	-
g) Stationary	1,43,042	-
h) Water Supply material	-	-
2. Sundry Debtors:		
a) Debts Outstanding for a period exceeding six months	-	-
b) Others	-	-
3. Cash balances in hand (including cheques/drafts and imprest)		
a) With Scheduled Banks:		
- In Current Accounts	-	-
- In term deposit Accounts	-	-
- In Saving account	43,07,72,277	55,02,59,288
b) With Non-Scheduled Banks:		
- In term deposit Accounts	-	-
- In Saving account	-	-
4. Post Office-Savings Accounts	-	-
TOTAL	43,22,41,129	55,02,59,288

Note : Annexure a shows the details of Bank Accounts

अनुलग्नक A

(राशि - रुपये में)

I.	बचत बैंक खाता	राशि
1	विश्वविद्यालय अनुदान आयोग से अनुदान A/c	36,52,31,494
2	विश्वविद्यालय प्राप्ति A/c	
3	छात्रवृत्ति A/c	
4	अकादमिक शुल्क प्राप्ति A/c	2,28,74,926
5	विकास (योजना) A/c	
6	संयुक्त प्रवेश परीक्षा (सीबीटी) A/c	18,25,688
7	विश्वविद्यालय अनुदान आयोग योजना फेलोशिप A/c	
8	कॉर्पस फंड A/c	
9	प्रायोजित परियोजनाएं A/c	1,95,91,576
10	प्रायोजित फेलोशिप A/c	93,21,857
11	अक्षय निधि एवं पीठ (चेयर) A/c	-
12	यूजीसी जेआरएफ फेलोशिप	-
13	एचबीए फंड A/c	-
14	परिवहन A/c (ईएमएफ)	-
15	यूजीसी राजीव गांधी राष्ट्रीय फेलोशिप A/c (ईएमएफ)	-
16	अकादमिक विकास निधि A/c	-
17	जमा A/c	1,12,18,980
18	विद्यार्थी निधि A/c	-
19	विद्यार्थी सहायता निधि A/c	-
20	एनपीएस A/c	7,07,756
21	विशिष्ट योजनाओं के लिए योजना अनुदान	-
II.	चालू खाता	-
III.	अनुसूची बैंकों में सावधि जमा	-
	कुल	43,07,72,277

Annexure A

Savings Bank Accounts		(Amount - in Rs.)
I.	Amount	
1	Grant form UGC A/c	36,52,31,494
2	University Receipt A/c	
3	Scholarship A/c	
4	Academic Fee Receipt A/c	2,28,74,926
5	Development (Plan) A/c	
6	Combined Entrance Exams(CBT) A/c	18,25,688
7	UGC Plan Fellowship A/c	
8	Corpus Fund A/c	
9	Sponsored Projects A/c	1,95,91,576
10	Sponsored Fellowship A/c	93,21,857
11	Endowment & Chair A/c	-
12	UGC JRF Fellowship	-
13	HBA Fund A/c	-
14	Conveyance A/c (EMF)	-
15	UGC Rajiv Gandhi National Fellowship A/c (EMF)	-
16	Academic Development Fund A/c	-
17	Deposit A/c	1,12,18,980
18	Student Fund A/c	-
19	Student Aid Fund A/c	-
20	NPS A/c	7,07,756
21	Plan Grant for specific schemes	-
II.	Current Accounts	-
III.	Term Deposit with Schedule Banks	-
Total		43,07,72,277

गुजरात केंद्रीय विश्वविद्यालय

31 मार्च, 2017 के बैलेंस शीट की अनुसूची
अनुसूची 8 - ऋण, अग्रिम और जमा

(रुपि - रुपये में)

विवरण	चालू वर्ष	पिछला वर्ष
1. कर्मचारियों के लिए अग्रिम: (बिना ब्याज)		
a) वेतन	-	-
b) त्योहार	-	-
c) चिकित्सा अग्रिम	-	-
d) अन्य (निर्दिष्ट करें)	-	-
i) एलटीसी अग्रिम	2,04,789	1,31,289
2. कर्मचारियों के लिए दीर्घकालिक अग्रिम: (ब्याज वाले)		
a) वाहन ऋण	82,140	88,800
b) गृह ऋण	-	-
c) अन्य (निर्दिष्ट करें)	-	-
3. अग्रिम और अन्य राशि जो नकद या वस्तु में या मूल्य प्राप्त किया जाना हो:		
a) पूंजीगत खाते पर (सीपीडब्ल्यूडी)	1,95,54,775	-
b) आपूर्तिकर्ता को	-	44,38,293
c) अन्य		
i) स्टॉक के लिए अग्रिम	21,11,962	14,60,312
ii) स्थापित राजस्व व्यय	34,95,108	42,20,328
iii) कैनेरा बैंक से प्राप्य राशि	13,000	3,000
iv) सीबीआई से प्राप्य राशि	-	13,500
v) सीएंडएजी-राजकोट से प्राप्य राशि	84,270	84,270
vi) सीएंडएजी-अहमदाबाद से प्राप्य राशि	9,72,840	9,72,840
vii) सम्पत्तन के उपरिबन्ध से प्राप्य राशि	24,929	19,591
viii) आईसीएसएसआर से प्राप्त राशि (डॉ. धनंजय राव की संगोष्ठी के लिए)	25,000	-
viii) छात्र से वसूली योग्य राशि	1,500	-
viii) सीपीडब्ल्यूडी से वसूली योग्य राशि	14,64,734	-
4. पेशगी व्यय		
1) बीमा	-	23,422
2) अन्य व्यय	10,52,828	8,83,159
5. जमा		
a) टेलिफोन	10,000	10,000
b) लीज (पट्टा) किराया	-	-
c) बिजली	7,36,400	7,36,400
d) एआईसीटीई, यदि लागू हो	-	-
e) अन्य (निर्दिष्ट करें)	-	-
i) जीएसपीसी-गैस	20,800	20,800
ii) अतिथि गृह	36,000	36,000
iii) वीसी निवास	90,000	90,000
iv) कल्पतरु फिलिंग स्टेशन	15,500	9,500
v) ई-कोली अपशिष्ट प्रबंधन प्रणाली	10,000	10,000
vi) कैमस लैन जमा	-	5,80,967
vi) अपोलो हॉस्पिटल इंटरनेशनल लिमिटेड के पास जमा	2,00,000	2,00,000
6. आय अर्जित:		
a) निर्दिष्ट/अक्षय निधि से निवेश से	-	-
b) निवेश से - अन्य	90,370	58,521
c) ऋण और अग्रिम से	6,414	6,414
d) अन्य (देय अप्राम आय शामिल)	-	-
7. अन्य - विश्वविद्यालय अनुदान आयोग/प्रायोजित परियोजनाओं से प्राप्य मौजूदा परिसंपत्ति		
a) प्रायोजित परियोजनाओं में नाम शेष	65,972	65,972
b) प्रायोजित फैलोशिप छात्रवृत्ति में नाम शेष	4,21,741	32,275
c) प्राप्य अनुदान	-	-
d) यूजीसी से अन्य प्राप्य	-	-
i) जेआरएफ/एसआरएफ	86,51,440	66,70,341
ii) राजीव गांधी राष्ट्रीय फैलोशिप	2,24,000	2,24,000
iii) प्राप्य अनुदान (योजना अनुदान)	-	10,58,35,000
iv) अनुदान प्राप्य (जेआरएफ/एसआरएफ)	-	59,39,000
8. दावा प्राप्य		
कुल	3,96,66,512	13,28,63,994

नोट:

1. कर्मचारियों के लिए गृह निर्माण, कंप्यूटर और वाहन अग्रिम के लिए परिक्रामी कोष बनाया गया हो, तो अग्रिम राशि को निर्दिष्ट/अक्षय निधि के भाग के रूप में दिखाया जाएगा इन ब्याज वाले अग्रिमों की शेष राशि इस अनुसूची में नहीं दिखाई जाएगी।

2. सीयूजी ने अनुदानों खातों से जेआरएफ/एसआरएफ और आरजीएनएफ का भुगतान किया है और यूजीसी से यूजी के माध्यम से लिया जाना बाकी है।

CENTRAL UNIVERSITY OF GUJARAT
SCHEDULE FORMING PART OF BALANCE SHEET AS AT 31st MARCH, 2017
SCHEDULE 8 - LOANS, ADVANCES & DEPOSITS

(Amount - in Rs.)

Particulars	Current Year	Previous Year
1. Advances to employees: (Non-interest bearing)		
a) Salary	-	-
b) Festival	-	-
c) Medical Advances	-	-
d) Other (to be specified)	-	-
i) LTC Advance	2,04,789	1,31,289
2. Long Term Advances to employees: (Interest bearing)		
a) Vehicle Loan	82,140	88,800
b) Home Loan	-	-
c) Other (to be specified)	-	-
3. Advances and other amounts recoverable in cash or in kind or for value to be received:		
a) On Capital Account (CPWD)	1,95,54,775	-
b) to Suppliers	-	44,38,293
c) Others		
i) Advance to Staff	21,11,962	14,60,312
ii) Deferred Revenue Expenditure	34,95,108	42,20,328
iii) Amount receivable from Canara Bank	13,000	3,000
iv) Amount receivable from CBI	-	13,500
v) Amount receivable from C&AG- Rajkot	84,270	84,270
vi) Amount receivable from C&AG- Ahmedabad	9,72,840	9,72,840
vii) Amount receivable from Overhead of Conference	24,929	19,591
viii) Amount receivable from ICSSR (Towards Dr Dhanjay Rai Seminar)	25,000	-
viii) Amount recoverable from Student	1,500	-
viii) Amount recoverable from CPWD	14,64,734	-
4. Prepaid Exp.		
1) Insurance	-	23,422
2) Other Expenses	10,52,828	8,83,159
5. Deposits		
a) Telephone	10,000	10,000
b) Lease Rent	-	-
c) Electricity	7,36,400	7,36,400
d) AICTE, if applicable	-	-
e) Other (to be specified)		
i) GSPC- Gas	20,800	20,800
ii) Guest House	36,000	36,000
iii) VC Residence	90,000	90,000
iv) Kalpatru Filling Station	15,500	9,500
v) E- Coli Waste Management System	10,000	10,000
vi) Campus Lan Deposits	-	5,80,967
vi) Deposit with Apollo Hospitals International Ltd.	2,00,000	2,00,000
6. Income Accrued:		
a) On Investments from Earmarked/Endowment Funds	-	-
b) On Investments - Others	90,370	58,521
c) On Loans and Advances	6,414	6,414
d) Others (includes income due unrealized)	-	-
7. Other-Current assets receivable form UGC / Sponsored Projects		
a) Debit Balance in Sponsored Projects	65,972	65,972
b) Debit Balance in Sponsored Fellowship Scholarship	4,21,741	32,275
c) Grants Receivable	-	-
d) Other receivable from UGC		
i) JRF / SRF	86,51,440	66,70,341
ii) Rajiv Gandhi National Fellowship	2,24,000	2,24,000
iii) Grants receivable (Plan Grant)	-	10,58,35,000
iv) Grants receivable (JRF/SRF)	-	59,39,000
8. Claim receivable		
	-	-
Total	3,96,66,512	13,28,63,994

Note:

1. If revolving funds have been created for House Building, computer and vehicle advances to employees, the advances will appear as part of Earmarked / endowment funds. The balance against these interest-bearing will not appear in this schedule.

2. CUG paid the JRF/SRF and RGNF from the Grants A/c and is to be collected from the UGC through UC.

अनुसूची 9 - अकादमिक प्राप्तियां

(राशि - रुपये में)

विवरण	चालू वर्ष	पिछला वर्ष
अकादमिक प्राप्तियां		
1 शिक्षण शुल्क	15,44,655	19,36,500
2 प्रवेश शुल्क	57,500	55,000
3 नामांकन शुल्क	600	21,800
4 पुस्तकालय प्रवेश शुल्क	3,05,149	4,25,993
5 प्रयोगशाला शुल्क	2,24,000	2,54,000
6 कला और शिल्प शुल्क	1,76,600	2,08,000
7 पंजीयन शुल्क	2,41,800	2,91,200
8 पाठ्यक्रम शुल्क	-	-
कुल (A)	25,50,304	31,92,493
परीक्षा		
1 प्रवेश परीक्षा शुल्क	-	-
2 वार्षिक परीक्षा शुल्क	1,46,500	1,80,950
3 अंक तालिका, प्रमाण पत्र शुल्क	-	-
4 प्रवेश परीक्षा शुल्क	18,46,628	3,62,422
कुल (B)	19,93,128	5,43,372
अन्य शुल्क		
1 पहचान पत्र शुल्क	23,950	55,250
2 दंड/विविध शुल्क	4,55,501	8,69,005
3 चिकित्सा शुल्क	88,300	1,06,650
4 परिवहन शुल्क	-	-
5 छात्रावास शुल्क	20,28,900	-
घटाएँ: गुजरात सरकार को देय	11,09,400	-
कुल (C)	9,19,500	5,77,867
प्रकाशन की बिक्री		
1 प्रवेश फार्मों की बिक्री	-	-
2 पाठ्यक्रम और प्रश्न पत्र आदि की बिक्री	-	-
3 प्रवेश पत्र सहित प्रॉस्पेक्टस की बिक्री	-	-
कुल (D)	-	-
अन्य अकादमिक प्राप्तियां		
1 कार्यशालाओं, कार्यक्रमों के लिए पंजीकरण शुल्क	-	-
2 पंजीकरण शुल्क (शैक्षणिक स्टाफ कॉलेज)	-	-
कुल (E)	-	-
कुल योग (A+B+C+D+E)	60,30,683	53,44,637

नोट

1. प्रवेश शुल्क, सदस्यता आदि जैसी फीस वस्तुगत हो और पूंजीगत प्राप्ति की प्रकृति की हो, तो ऐसी राशि को पूंजीगत निधि माना जाना चाहिए अन्यथा इस तरह के शुल्क को इस अनुसूची में उचित रूप से शामिल किया जाएगा।
2. शैक्षिक में, क्रमांक 4- पिछले वर्ष के 'पुस्तकालय प्रवेश शुल्क' में पुस्तकालय प्रवेश शुल्क और साइबर पुस्तकालय शुल्क के संयुक्त आंकड़े हैं।
3. अन्य शुल्क में, क्रमांक 2- पिछले वर्ष के 'दंड/विविध शुल्क' में दंड/विविध शुल्क, शोध विबंध शुल्क, खेल शुल्क और छात्र सहायता शुल्क के संयुक्त आंकड़े हैं।

Schedule 9 - Academic Receipts

(Amount - in Rs.)

Particulars	Current Year	Previous Year
Academic		
1 Tuition Fee	15,44,655	19,36,500
2 Admission Fee	57,500	55,000
3 Enrolment Fee	600	21,800
4 Library Admission Fee	3,05,149	4,25,993
5 Laboratory Fee	2,24,000	2,54,000
6 Art & Craft Fee	1,76,600	2,08,000
7 Registration Fee	2,41,800	2,91,200
8 Syllabus Fee		
Total (A)	25,50,304	31,92,493
Examinations		
1 Admission test fee		
2 Annual Examination Fee	1,46,500	1,80,950
3 Mark sheet, certificate fee		
4 Entrance Examination Fee	18,46,628	3,62,422
Total (B)	19,93,128	5,43,372
Other Fees		
1 Identity Card Fee	23,950	55,250
2 Fine/Miscellaneous Fee	4,55,501	8,69,005
3 Medical Fee	88,300	1,06,650
4 Transportation Fee		
5 Hostel Fee	20,28,900	
Less: Payable to GOG	11,09,400	
Total (C)	9,19,500	5,77,867
Total (C)	14,87,251	16,08,772
Sales of Publication		
1 Sales of Admission forms		
2 Sales of Syllabus and Question Paper etc.		
3 Sales of prospectus including admission forms		
Total (D)		
Other Academic Receipts		
1 Registration Fee for workshops, programmes		
2 Registration Fees (Academic Staff College)		
Total (E)		
Grand Total (A+B+C+D+E)	60,30,683	53,44,637

Note

1. In case fees like entrance fee, subscription etc. are material and in the nature of capital receipts, such amount should be recognized of the Capital Fund. Otherwise such fees will be appropriately incorporated in this schedule.

2. In Academic, sr.no.4- items 'Library Admission Fee' of previous year combined figure of Library admission fee & Cyber Library fee.

3. In Other Fee, sr.no.2- items 'Fine/Miscellaneous Fee' of previous year combined figure of Fine/Miscellaneous fee, Dissertation fee, Sport fee & Student Aid fee.

अनुसूची 10- अनुदान/सब्सिडी (अपरिवर्तनीय अनुदान प्राप्त)

(रुपि - लखे में)

विवरण	भारत सरकार	योजना		कुल योजना	गैर-योजना यूजीसी	चालू वर्ष योग	पिछला वर्ष योग
		योजना	यूजीसी				
बोर्डों:	-	-	-	-	-	-	-
शेष B/P वर्ष के दौरान प्राप्तियां	-	19,85,86,069	-	19,85,86,069	-	-	18,47,18,961
कुल	-	19,85,86,069	-	19,85,86,069	-	-	18,47,18,961
घटाएं:	-	-	-	-	-	-	-
विश्वविद्यालय अनुदान आयोग को वापसी शेष	-	19,85,86,069	-	19,85,86,069	-	-	18,47,18,961
घटाएं:	-	-	-	-	-	-	-
पूरीगत व्यय के लिए उपयोग (A) शेष	-	19,85,86,069	-	19,85,86,069	-	-	18,47,18,961
घटाएं:	-	-	-	-	-	-	-
राजस्व व्यय के लिए उपयोग (B) शेष	-	19,85,86,069	-	19,85,86,069	-	-	18,47,18,961
घटाएं:	-	-	-	-	-	-	-
शेष C/P (C) अनुदान A/c से उपयोग	-	19,85,86,069	-	19,85,86,069	-	-	18,47,18,961

नोट:-

- 1 वर्ष के दौरान पूरोगत निधि के साथ-साथ स्थायी परिसंपत्तियों में वृद्धि भी दिखा रहा है।
- 2 आय और व्यय खाते में आय के रूप में दिखाया गया है।
- 3 (I) बैलेंस शीट में चालू देयताओं के तहत दिखाया गया है और आगे साल प्राथमिक शेष बन जाएगा।
(II) परिसंपत्तियों की तरफ बैंक शेष, निवेश और अग्रिम द्वारा दिखाया गया है।
- 4 चूंकि विश्वविद्यालय अनुदान आयोग से प्राप्त अनुदान राजस्व व्यय से कम है, इसलिए जमा शेष राशि ऋणात्मक है।

Schedule 10- Grants / Subsidies (Irrevocable Grants Received)

Particulars	Government of India	Plan UGC		Total Plan	Non Plan UGC	Current Year Total	Previous Year Total
		Plan	Specific Schemes				
Balance B/F	-	-	-	-	-	-	-
Add: Receipts during the year	-	19,85,86,069	-	19,85,86,069	-	-	18,47,18,961
Total	-	19,85,86,069	-	19,85,86,069	-	-	18,47,18,961
Less: Refund to UGC	-	-	-	-	-	-	-
Balance	-	19,85,86,069	-	19,85,86,069	-	-	18,47,18,961
Less: Utilised for Capital expenditure (A)	-	-	-	-	-	-	-
Balance	-	19,85,86,069	-	19,85,86,069	-	-	18,47,18,961
Less: Utilised for Revenue expenditure (B)	-	19,85,86,069	-	19,85,86,069	-	-	18,47,18,961
Balance C/F (C) Utilised from Grant A/c	-	-	-	-	-	-	-

Note:-

- 1 Appears as addition to Capital Fund as well as additions to Fixed Assets during the year.
- 2 Appears as income in the Income & Expenditure Account.
- 3 (I) Appears under Current Liabilities in the Balance Sheet and will become the opening balance next year.
(II) Represented by Bank Balance, Investments and Advances on the assets side.
- 4 Since the Grant received from UGC is less than the Revenue expenditure the closing balance is negative.

अनुसूची 11- निवेश से आय

(रुपि - रुपये में)

विवरण	निर्दिष्ट/अक्षय निधि		अन्य निवेश	
	चालू वर्ष	पिछला वर्ष	चालू वर्ष	पिछला वर्ष
1 ब्याज				
a. सरकारी प्रतिभूतियों पर	-	-	-	-
b. अन्य बांड/डिबेंचर	-	-	-	-
2 सावधि जमा पर ब्याज	-	-	-	-
3 आय अर्जित, लेकिन सावधि जमा / कर्मचारियों को ब्याज वाले अग्रिमों से देय	-	-	-	-
4 बचत बैंक खातों पर ब्याज	-	-	-	-
5 अन्य (निर्दिष्ट करें)	-	-	-	-
कुल				
निर्दिष्ट/अक्षय निधि को हस्तांतरित	शून्य	शून्य	शून्य	शून्य
शेष				

नोट:

- 1 एचबीए निधि से सावधि जमा, वाहन अग्रिम निधि और कंप्यूटर अग्रिम निधि और कर्मचारियों को ब्याज वाले अग्रिमों पर अर्जित ब्याज लेकिन देय नहीं को यहाँ (मद 3) तभी शामिल किया जाएगा, जब ऐसे अग्रिमों के लिए परिक्रामी निधि (ईएमएफ) की स्थापना की जा चुकी हो।
- 2 सावधि जमा में पिछले वर्ष के अर्जित ब्याज को अनुदान खाते में दिखाया गया है।

Schedule II- Income from Investments

(Amount - in Rs.)

Particular	Earmarked / Endowment Funds		Other Investments	
	Current Year	Previous Year	Current Year	Previous Year
1 Interest				
a. On Government Securities				
b. Other Bonds/Debentures				
2 Interest on Term Deposits				
3 Income accrued but due on Term Deposits/Interest bearing advances to employees				
4 Interest on Savings Bank Accounts				
5 Others (Specify)				
Total				
Transferred to Earmarked /Endowment Funds				
Balance	Nil	Nil	Nil	Nil

Note:

1 Interest accrued but not due on Term Deposits from HBA fund, conveyance advance fund and computer advance fund and on interest bearing advances to employees will be included here (Item 3), only where Revolving Funds (EMF) for such advances have been set up.

2 Previous year Interest earned in term deposit shown under Grant Account.

अनुसूची 12 : अर्जित ब्याज

(राशि - रुपये में)

विवरण	चालू वर्ष	पिछला वर्ष
1 अनुसूचित बैंकों में खातों पर	1,48,351	1,63,020
2 ऋण पर		
a. कर्मचारीगण/स्टाफ	-	-
b. अन्य	6,414	6,414
3 देनदार और अन्य प्राप्य पर	-	-
कुल	1,54,765	1,69,434

नोट:

1. निर्दिष्ट/अक्षय निधि के बैंक खाते के संबंध में मद 1 के सामने राशि अनुसूची 11 (प्रथम भाग) और अनुसूची 2 से संबंधित है।
2. मद 2 तभी लागू होता है जब इस तरह के अग्रिमों के लिए परिक्रामी निधि नहीं बनाई गई हो।

Schedule 12 : Interest Earned

(Amount - in Rs.)

Particular	Current Year	Previous Year
1 On Saving Accounts with scheduled banks	1,48,351	1,63,020
2 On Loans		
a. Employees/Staff	-	-
b. Others	6,414	6,414
3 On Debtor and Other Receivables	-	-
Total	1,54,765	1,69,434

Note:

1. The amount against item 1, in respect of Bank Accounts of Earmarked / Endowment Funds is dealt with in Schedule 11 (First Part) and Schedule 2.
2. Item 2 is applicable only if Revolving funds have not been constituted for such advances.

अनुसूची 13-अन्य आय

(राशि - रुपये में)

विवरण	चालू वर्ष	पिछला वर्ष
A. भूमि और भवन से आय		
1 हॉस्टल कमरे का किराया	-	-
2 लाइसेंस शुल्क - कैटीन किराया	-	-
3 ऑडिटोरियम (प्रेक्षागृह)/खेल-मैदान/कन्वेंशन सेंटर आदि का किराया प्रभार	-	-
4 बिजली शुल्क वसूली	-	-
5 पानी शुल्क वसूली	-	-
कुल	-	-
B. संस्थान के प्रकाशनों की बिक्री	-	-
C. गतिविधियों से होने वाली आय		
1 वार्षिक समारोह/खेल कार्निवाल से सकल प्राप्तियां	-	-
घटाएं: वार्षिक समारोह/खेल कार्निवाल पर किए गए प्रत्यक्ष व्यय	-	-
2 मेलों से सकल प्राप्तियां	-	-
घटाएं: मेलों पर किए गए प्रत्यक्ष व्यय	-	-
3 शैक्षिक पर्यटन से सकल प्राप्तियां	-	-
घटाएं: पर्यटन पर किए गए प्रत्यक्ष व्यय	-	-
4 अन्य (विनिर्दिष्ट करें और अलग से खुलासा करें)	-	-
कुल	-	-
D. अन्य		
1 परामर्श से आय	-	-
2 आरटीआई शुल्क	580	270
3 रॉयल्टी से आय	-	-
4 आवेदन फॉर्म (भर्ती) की बिक्री	23,38,980	-
5 विविध प्राप्तियां (निविदा की बिक्री, रद्दी की बिक्री आदि)	78,500	37,250
6 संपत्तियों की बिक्री/निपटान से लाभ		
a) स्वामित्व वाली संपत्ति		
b) मुफ्त में प्राप्त संपत्ति		
7 संस्थानों, कल्याणकारी निकायों और अंतरराष्ट्रीय संगठनों से अनुदान/दान		
8 अन्य (निर्दिष्ट करें)		
a) अतिथि गृह आय	1,37,050	19,880
b) नमूना विश्लेषण प्रभार	55,576	-
c) फेलोशिप से प्राप्तियां	-	-
d) विविध आय	44,524	32,12,133
कुल	26,55,210	32,69,533
कुल योग (A+B+C+D)	26,55,210	32,69,533

Schedule 13-Other Income

(Amount - in Rs.)

Particular	Current Year	Previous Year
A. Income from Land & Buildings		
1 Hostel Room Rent	-	-
2 License Fee- Canteen Rent	-	-
3 Hire Charges of Auditorium / Play ground/ Convention Centre, etc.	-	-
4 Electricity charges recovered	-	-
5 Water charges recovered	-	-
Total	-	-
B. Sale of Institute's publications	-	-
C. Income from holding events		
1 Gross Receipts from annual function/sports carnival	-	-
Less: Direct expenditure incurred on the annual function / sports carnival	-	-
2 Gross Receipts from fetes	-	-
Less: Direct expenditure incurred on the fetes	-	-
3 Gross Receipts from educational tours	-	-
Less: Direct expenditure incurred on the tours	-	-
4 Others (to be specified and separately disclosed)	-	-
Total	-	-
D. Others		
1 Income from consultancy	-	-
2 RTI Fees	580	270
3 Income from Royalty	-	-
4 Sale of application form (Recruitment)	23,38,980	-
5 Miscellaneous Receipts (Sale of tender, sale of waste paper, etc.)	78,500	37,250
6 Profit on Sale/disposal of Assets		
a) Owned assets		
b) Assets received free of cost		
7 Grants/ Donation from Institutions, Welfare bodies and International Organizations.		
8 Others (specify)		
a) Guest House Income	1,37,050	19,880
b) Sample Analysis Charges	55,576	-
c) Receipts form fellowship	-	-
d) Misc. income	44,524	32,12,133
Total	26,55,210	32,69,533
Grand Total (A+B+C+D)	26,55,210	32,69,533

अनुसूची 14 - पूर्व अवधि आय

(राशि - रुपये में)

विवरण	चालू वर्ष	पिछला वर्ष
1 अकादमिक प्राप्तियां	14,521	-
2 निवेश से आय	-	-
3 अर्जित ब्याज	-	79,280
4 अन्य आय	7,91,477	-
कुल	8,05,998	79,280

Schedule 14 - Prior Period Income

(Amount - in Rs.)

Particular	Current Year	Previous Year
1 Academic Receipts	14,521	-
2 Income from Investments	-	-
3 Interest earned	-	79,280
4 Other Income	7,91,477	-
Total	8,05,998	79,280

अनुसूची 15 - स्टाफ भगतान और लाभ (स्थापना व्यय)

(रुपि - रुपये में)

विवरण	चालू वर्ष		पिछला वर्ष	
	योजना	गैर-योजना	योजना	गैर-योजना
a) वेतन और मजदूरी	10,01,44,371	-	9,61,99,469	-
b) भत्ते और बोनस	1,74,027	-	55,486	-
c) भविष्य निधि में अंशदान	-	-	-	-
d) अन्य निधियों में योगदान (निर्दिष्ट करें)	-	-	-	-
नई पेंशन योजना	60,93,719	-	53,13,292	-
e) कर्मचारी कल्याण व्यय	5,21,200	-	-	-
f) सेवानिवृत्ति और टर्मिनल लाभ (नोट -3)	47,51,926	-	38,79,361	-
g) एलटीसी सुविधा	12,18,050	-	20,72,244	-
h) चिकित्सा सुविधा	7,90,484	-	7,30,575	-
i) शिशु शिक्षण भत्ता	5,14,594	-	5,45,970	-
j) मानदेय	-	-	-	-
k) अन्य (निर्दिष्ट करें)	-	-	-	-
1. छुट्टी नकदीकरण	6,140	-	1,15,333	-
2. छुट्टी वेतन और पेंशन अंशदान	4,04,585	-	10,28,661	-
कुल	11,46,19,096	-	10,99,40,391	-
				9,61,99,469
				55,486
				53,13,292
				38,79,361
				20,72,244
				7,30,575
				5,45,970
				1,15,333
				10,28,661
				10,99,40,391

SCHEDULE 15 - Staff Payments & Benefits (ESTABLISHMENT EXPENSES)

(Amount - in Rs.)

Particulars	Current Year		Previous Year		Total
	Plan	Non-Plan	Plan	Non-Plan	
a) Salaries and Wages	10,01,44,371	-	10,01,44,371	-	9,61,99,469
b) Allowances and Bonus	1,74,027	-	1,74,027	-	55,486
c) Contribution to Provident Fund	-	-	-	-	-
d) Contribution to Other Funds (Specify)	-	-	-	-	-
New Pension Scheme	60,93,719	-	60,93,719	-	53,13,292
e) Staff Welfare Expenses	5,21,200	-	5,21,200	-	-
f) Retirement and Terminal Benefits (note-3)	47,51,926	-	47,51,926	-	38,79,361
g) LTC facility	12,18,050	-	12,18,050	-	20,72,244
h) Medical Facility	7,90,484	-	7,90,484	-	7,30,575
i) Children Education Allowance	5,14,594	-	5,14,594	-	5,45,970
j) Honorarium	-	-	-	-	-
k) Others (Specify)	-	-	-	-	-
1. Leave encashment	6,140	-	6,140	-	1,15,333
2. Leave Salary and Pension Contribution	4,04,585	-	4,04,585	-	10,28,661
TOTAL	11,46,19,096	-	11,46,19,096	10,99,40,391	10,99,40,391

अनुसूची 15 (1) - स्टाफ भुगतान और लाभ (स्थापना व्यय-शिक्षण स्टाफ)

(रुपये में)

विवरण	चालू वर्ष		कुल	पिछला वर्ष		कुल
	योजना	गैर-योजना		योजना	गैर-योजना	
a) वेतन और मजदूरी	7,28,64,430	-	7,28,64,430	6,06,72,512	-	6,06,72,512
b) भत्ते और बोनस	-	-	-	-	-	-
c) भविष्य निधि में अंशदान	-	-	-	-	-	-
d) अन्य निधियों में योगदान (निर्दिष्ट करें)	-	-	-	-	-	-
नई पेंशन योजना	56,51,106	-	56,51,106	49,07,124	-	49,07,124
e) कर्मचारी कल्याण व्यय	2,68,328	-	2,68,328	-	-	-
f) सेवानिवृत्ति और टर्मिनल लाभ	-	-	-	-	-	-
g) एलटीसी सुविधा	11,84,755	-	11,84,755	17,21,522	-	17,21,522
h) चिकित्सा सुविधा	6,63,761	-	6,63,761	4,81,400	-	4,81,400
i) शिक्षा शिक्षण भत्ता	3,49,075	-	3,49,075	3,62,515	-	3,62,515
j) मानदेय	-	-	-	-	-	-
k) अन्य (निर्दिष्ट करें)	-	-	-	-	-	-
1. छुट्टी नकदीकरण	-	-	-	34,960	-	34,960
2. छुट्टी वेतन और पेंशन अंशदान	2,05,540	-	2,05,540	2,62,320	-	2,62,320
कुल	8,11,86,995	-	8,11,86,995	6,84,42,353	-	6,84,42,353

SCHEDULE 15 (1)- Staff Payments & Benefits (ESTABLISHMENT EXPENSES- Teaching Staff)

(Amount - in Rs.)

Particulars	Current Year			Previous Year		
	Plan	Non-Plan	Total	Plan	Non-Plan	Total
a) Salaries and Wages	7,28,64,430	-	7,28,64,430	6,06,72,512	-	6,06,72,512
b) Allowances and Bonus	-	-	-	-	-	-
c) Contribution to Provident Fund	-	-	-	-	-	-
d) Contribution to Other Funds (Specify)	-	-	-	-	-	-
New Pension Scheme	56,51,106	-	56,51,106	49,07,124	-	49,07,124
e) Staff Welfare Expenses	2,68,328	-	2,68,328	-	-	-
f) Retirement and Terminal Benefits	-	-	-	-	-	-
g) LTC facility	11,84,755	-	11,84,755	17,21,522	-	17,21,522
h) Medical Facility	6,63,761	-	6,63,761	4,81,400	-	4,81,400
i) Children Education Allowance	3,49,075	-	3,49,075	3,62,515	-	3,62,515
j) Honorarium	-	-	-	-	-	-
k) Others (Specify)	-	-	-	-	-	-
1. Leave encashment	-	-	-	34,960	-	34,960
2. Leave Salary and Pension Contribution	2,05,540	-	2,05,540	2,62,320	-	2,62,320
TOTAL	8,11,86,995	-	8,11,86,995	6,84,42,353	-	6,84,42,353

अनुसूची 15 (2) - स्टाफ भगतान और लाभ (स्थापना न्यय-नर शलक्षण स्टाफ)

(राशि - रुपये में)

विवरण	चालू वर्ष		कुल	पिछला वर्ष	
	योजना	नर-योजना		योजना	नर-योजना
a) वेतन और सजदूरी	1,00,64,164	-	1,00,64,164	1,08,64,467	-
b) भते और बोनास	1,14,027	-	1,14,027	55,486	-
c) भविष्य निधि में अशदान	-	-	-	-	-
d) अन्य निधियों में योगदान (निर्दिष्ट करें)	-	-	-	-	-
नई पेशन योजना	4,42,613	-	4,42,613	4,06,168	-
e) कर्मचारी कल्याण व्यय	2,52,872	-	2,52,872	-	-
f) सेवानिवृत्ति और टर्मिनल लाभ	-	-	-	-	-
g) एलटीसी सुविधा	33,295	-	33,295	3,50,722	-
h) चिकित्सा सुविधा	1,26,723	-	1,26,723	2,49,175	-
i) शिशु शलक्षण भत्ता	1,65,519	-	1,65,519	1,83,455	-
j) मानदेय	-	-	-	-	-
k) अन्य (निर्दिष्ट करें)	-	-	-	-	-
1. छुट्टी नकदीकरण	6,140	-	6,140	80,373	-
2. छुट्टी वेतन और पेशन अशदान	1,99,045	-	1,99,045	7,66,341	-
कुल	1,14,04,398	-	1,14,04,398	1,29,56,187	-

SCHEDULE 15 (2) - Staff Payments & Benefits (ESTABLISHMENT EXPENSES- Non Teaching Staff)

(Amount - in Rs.)

Particulars	Current Year		Previous Year		Total
	Plan	Non-Plan	Plan	Non-Plan	
a) Salaries and Wages	1,00,64,164	-	1,00,64,164	-	1,08,64,467
b) Allowances and Bonus	1,14,027	-	1,14,027	-	55,486
c) Contribution to Provident Fund	-	-	-	-	-
d) Contribution to Other Funds (Specify)	-	-	-	-	-
New Pension Scheme	4,42,613	-	4,42,613	-	4,06,168
e) Staff Welfare Expenses	2,52,872	-	2,52,872	-	-
f) Retirement and Terminal Benefits	-	-	-	-	-
g) LTC facility	33,295	-	33,295	-	3,50,722
h) Medical Facility	1,26,723	-	1,26,723	-	2,49,175
i) Children Education Allowance	1,65,519	-	1,65,519	-	1,83,455
j) Honorarium	-	-	-	-	-
k) Others (Specify)	-	-	-	-	-
1. Leave encashment	6,140	-	6,140	-	80,373
2. Leave Salary and Pension Contribution	1,99,045	-	1,99,045	-	7,66,341
TOTAL	1,14,04,398	-	1,14,04,398	-	1,29,56,187

अनुसूची 15 (3) - स्टाफ भुगतान और लाभ (स्थापना व्यय-संविदात्मक शिक्षण स्टाफ)

(राशि - रुपये में)

विवरण	चालू वर्ष		पिछला वर्ष		कुल
	योजना	गैर-योजना	योजना	गैर-योजना	
a) वेतन और मजूदरी	89,27,318	-	91,46,537	-	91,46,537
b) भत्ते और बोनस	-	-	-	-	-
c) भविष्य निधि में अंशदान	-	-	-	-	-
d) अन्य निधियों में योगदान (निर्दिष्ट करें)	-	-	-	-	-
नई पेंशन योजना	-	-	-	-	-
e) कर्मचारी कल्याण व्यय	-	-	-	-	-
f) सेवानिवृत्ति और टर्मिनल लाभ	-	-	-	-	-
g) एलटीसी सुविधा	-	-	-	-	-
h) चिकित्सा सुविधा	-	-	-	-	-
i) शिशु शिक्षण भत्ता	-	-	-	-	-
j) मानदेय	-	-	-	-	-
k) अन्य (निर्दिष्ट करें)	-	-	-	-	-
1. छुट्टी नकदीकरण	-	-	-	-	-
2. छुट्टी वेतन और पेंशन अंशदान	-	-	-	-	-
कुल	89,27,318	-	91,46,537	-	91,46,537

SCHEDULE 15 (3)- Staff Payments & Benefits (ESTABLISHMENT EXPENSES- Contractual Teaching Staff)

(Amount - in Rs.)

Particulars	Current Year		Previous Year		Total
	Plan	Non-Plan	Plan	Non-Plan	
a) Salaries and Wages	89,27,318	-	91,46,537	-	91,46,537
b) Allowances and Bonus	-	-	-	-	-
c) Contribution to Provident Fund	-	-	-	-	-
d) Contribution to Other Funds (Specify)	-	-	-	-	-
New Pension Scheme	-	-	-	-	-
e) Staff Welfare Expenses	-	-	-	-	-
f) Retirement and Terminal Benefits	-	-	-	-	-
g) LTC facility	-	-	-	-	-
h) Medical Facility	-	-	-	-	-
i) Children Education Allowance	-	-	-	-	-
j) Honorarium	-	-	-	-	-
k) Others (Specify)	-	-	-	-	-
1. Leave encashment	-	-	-	-	-
2. Leave Salary and Pension Contribution	-	-	-	-	-
TOTAL	89,27,318	-	91,46,537	-	91,46,537

अनुसूची 15 (4) - स्टाफ. भगतान और लाभ (स्थापना व्यय-संविदात्मक गैर शिक्षण स्टाफ)

(राशि - रुपये में)

विवरण	चालू वर्ष		पिछला वर्ष	
	योजना	गैर-योजना	योजना	गैर-योजना
			कुल	कुल
d) वेतन और मजदूरी	82,88,459	-	82,88,459	1,55,15,953
b) भत्ते और बोनस	60,000	-	60,000	-
c) भविष्य निधि में अंशदान	-	-	-	-
d) अन्य निधियों में योगदान (निर्दिष्ट करें)				
नई पेंशन योजना	-	-	-	-
e) कर्मचारी कल्याण व्यय	-	-	-	-
f) सेवानिवृत्ति और टर्मिनल लाभ	-	-	-	-
g) एलटीसी सुविधा	-	-	-	-
h) चिकित्सा सुविधा	-	-	-	-
i) शिक्षण भत्ता	-	-	-	-
j) मानदेय	-	-	-	-
k) अन्य (निर्दिष्ट करें)				
1. छुट्टी नकदीकरण	-	-	-	-
2. छुट्टी वेतन और पेंशन अंशदान	-	-	-	-
कुल	83,48,459	-	83,48,459	1,55,15,953

SCHEDULE 15 (4)- Staff Payments & Benefits (ESTABLISHMENT EXPENSES- Contractual Non - Teaching Staff)

Particulars	(Amount - in Rs.)					
	Current Year			Previous Year		
	Plan	Non-Plan	Total	Plan	Non-Plan	Total
a) Salaries and Wages	82,88,459	-	82,88,459	1,55,15,953	-	1,55,15,953
b) Allowances and Bonus	60,000	-	60,000	-	-	-
c) Contribution to Provident Fund	-	-	-	-	-	-
d) Contribution to Other Funds (Specify) New Pension Scheme	-	-	-	-	-	-
e) Staff Welfare Expenses	-	-	-	-	-	-
f) Retirement and Terminal Benefits	-	-	-	-	-	-
g) LTC facility	-	-	-	-	-	-
h) Medical Facility	-	-	-	-	-	-
i) Children Education Allowance	-	-	-	-	-	-
j) Honorarium	-	-	-	-	-	-
k) Others (Specify)	-	-	-	-	-	-
1. Leave encashment	-	-	-	-	-	-
2. Leave Salary and Pension Contribution	-	-	-	-	-	-
TOTAL	83,48,459	-	83,48,459	1,55,15,953	-	1,55,15,953

अनुसूची 15 A - कर्मचारियों के सेवानिवृत्ति और टर्मिनल लाभ

(रुशि - रुपये में)

विवरण	पेंशन	प्रीच्युटी	छुटी नकदीकरण	कुल
31.03.2016 को प्राथमिक शेष	-	-	1,39,51,495	1,39,51,495
जोड़े: अन्य संस्थानों से प्राप्त अंशदान का पूंजीकृत मूल्य	-	-	-	-
कुल (a)	-	-	1,39,51,495	1,39,51,495
घटाएं: वर्ष के दौरान वास्तविक भुगतान (b)	-	-	-	-
31.03.2016 को उपलब्ध शेष c(a-b)	-	-	1,39,51,495	1,39,51,495
आवश्यक प्रावधान (d)	-	-	1,87,03,421	-
A. चालू वर्ष में किए जाने वाले प्रावधान (d-c)	-	-	47,51,926	47,51,926
B. नई पेंशन योजना में योगदान	60,93,719	-	-	60,93,719
C. सेवानिवृत्त कर्मचारियों को चिकित्सा प्रतिपूर्ति	-	-	-	-
D. सेवानिवृत्ति पर गुलनार की यात्रा	-	-	-	-
E. जमा संबद्ध बीमा भुगतान	-	-	-	-
कुल (A+B+C+D+E)	60,93,719	-	47,51,926	1,08,45,645

नोट:

- 1 इस उप अनुसूची में योग (A+B+C+D+E) अनुसूची 15 में सेवानिवृत्ति और टर्मिनल लाभ के सामने दर्शाई संख्या होगी।
- 2 मद B,C,D&E का हिसाब खाता संग्रहण के आधार पर रखा जाएगा और इसमें वरीयता वाले बिल शामिल होंगे, लेकिन 31/03/17 को भुगतान के लिए बकाया होंगे।

Schedule 15 A - Employees Retirement and Terminal Benefits

(Amount - in Rs.)

Particular	Pension	Gratuity	Leave Encashment	Total
Opening Balance as on 31.03.2016	-	-	1,39,51,495	1,39,51,495
Addition: Capitalized value of contributions Received from other Organizations	-	-	-	-
Total (a)	-	-	1,39,51,495	1,39,51,495
Less: Actual Payment during the Year (b)	-	-	-	-
Balance Available on 31.03.2016 c(a-b)	-	-	1,39,51,495	1,39,51,495
Provision required on 31.03.2017 as per Actuarial Valuation (d)	-	-	1,87,03,421	-
A. Provision to be made in the current year (d-c)	-	-	47,51,926	47,51,926
B. Contribution to New Pension Scheme	60,93,719	-	-	60,93,719
C. Medical Reimbursement to Retired Employees	-	-	-	-
D. Travel to Hometown on Retirement	-	-	-	-
E. Deposit Linked Insurance Payment	-	-	-	-
Total (A+B+C+D+E)	60,93,719	-	47,51,926	1,08,45,645

Note:

- 1 The total (A+B+C+D+E) in this sub schedule will be the figure against Retirement and Terminal Benefits in Schedule 15.
- 2 Items B,C,D&E will be accounted on accrual basis and will include bills preferred but outstanding for payment on 31/03/17.

CENTRAL UNIVERSITY OF GUJARAT
SCHEDULE FORMING PART OF INCOME AND EXPENDITURE FOR THE PERIOD/YEAR ENDED ON 31st MARCH, 2017

SCHEDULE 16 - ACADEMIC EXPENSES

Particular	Current Year			Previous Year			Total
	Plan	Non-Plan	Total	Plan	Non-Plan	Total	
	(Amount - in Rs.)						
a) Laboratory Expenses	37,23,516	-	37,23,516	75,72,816	-	75,72,816	
b) Field work/Participation in Conferences	19,51,329	-	19,51,329	50,666	-	50,666	
c) Expenses on Seminar/Workshops	13,34,788	-	13,34,788	38,87,340	-	38,87,340	
d) Payment to Visiting Faculty	14,48,987	-	14,48,987	19,33,442	-	19,33,442	
e) Examination Expenses	10,46,441	-	10,46,441	7,57,426	-	7,57,426	
f) Student Welfare Expenses	2,69,623	-	2,69,623	-	-	-	
g) Admission Expenses	21,82,406	-	21,82,406	-	-	-	
h) Convocation Expenses	-	-	-	-	-	-	
i) Publication	83,000	-	83,000	-	-	-	
j) Stipend/means-cum-merit scholarship	-	-	-	-	-	-	
k) Subscription Expenses	2,40,816	-	2,40,816	-	-	-	
l) Others (Specify)	-	-	-	-	-	-	
1. TA\ DA & honorarium to Syllabus Committee	-	-	-	29,150	-	29,150	
2. Student Expenses	-	-	-	42,360	-	42,360	
3. Non - Net Fellowship	2,38,25,908	-	2,38,25,908	2,87,03,062	-	2,87,03,062	
4. Academic Meetings Expenses	4,19,369	-	4,19,369	-	-	-	
5. Academic Programme Exp.	9,29,869	-	9,29,869	-	-	-	
6. Other Misc. Academic Exp.	61,636	-	61,636	-	-	-	
Total	3,75,17,688	-	3,75,17,688	4,29,76,262	-	4,29,76,262	

अनुसूची 17 - प्रशासनिक और सामान्य व्यय

(राशि - रुपये में)

विवरण	चालू वर्ष			पिछला वर्ष		
	योजना	गैर-योजना	कुल	योजना	गैर-योजना	कुल
A. इन्फ्रास्ट्रक्चर (बुनियादी ढांचा)						
घ) बिजली और पक्व	88,67,798	-	88,67,798	84,72,817	-	84,72,817
ब) जल प्रभार	2,14,446	-	2,14,446	7,42,015	-	7,42,015
ग) बीमा	-	-	-	-	-	-
द) किराया, वर और कर (संपत्ति कर सहित)	41,64,102	-	41,64,102	40,54,840	-	40,54,840
च) सुरक्षा व्यय	55,33,054	-	55,33,054	53,22,154	-	53,22,154
B. संचार						
घ) डाक और स्टेशनरी	2,05,824	-	2,05,824	1,24,141	-	1,24,141
ङ) टेलीफोन, फैक्स और इंटरनेट शुल्क	14,00,561	-	14,00,561	13,46,215	-	13,46,215
C. अन्य						
ह) मुद्रण और स्टेशनरी (खपत)	16,60,648	-	16,60,648	25,78,638	-	25,78,638
ड) यात्रा और परिवहन	60,775	-	60,775	15,07,287	-	15,07,287
ड) आतिथ्य	3,27,371	-	3,27,371	7,59,368	-	7,59,368
क) लेखा परीक्षक पारिश्रमिक	-	-	-	-	-	-
ल) व्यावसायिक प्रभार	49,486	-	49,486	5,33,076	-	5,33,076
म) विज्ञान और प्रचार	36,73,414	-	36,73,414	14,53,146	-	14,53,146
न) पत्रिका और जर्नल	3,204	-	3,204	55,768	-	55,768
ओ) अन्य (निर्दिष्ट करें)						
1. वेतन (पारिश्रमिक)	19,86,055	-	19,86,055	5,50,985	-	5,50,985
2. सांस्कृतिक समारोह व्यय	11,36,640	-	11,36,640	13,16,225	-	13,16,225
3. बैठक व्यय	49,19,887	-	49,19,887	45,37,309	-	45,37,309
4. सदस्यता शुल्क	-	-	-	50,000	-	50,000
5. अतिथि गृह व्यय	2,42,949	-	2,42,949	84,816	-	84,816
6. होस्टल व्यय	52,735	-	52,735	27,807	-	27,807
7. NAAC व्यय	15,76,024	-	15,76,024	-	-	-
8. चिकित्सा व्यय	2,67,898	-	2,67,898	42,432	-	42,432
9. आउटसोर्सिंग व्यय	85,16,834	-	85,16,834	-	-	-
10. एएसडीएल को सेवा प्रभार	19,875	-	19,875	-	-	-
11. विविध व्यय	7,60,668	-	7,60,668	2,39,070	-	2,39,070
कुल	4,56,40,248	-	4,56,40,248	3,37,98,109	-	3,37,98,109

Schedule 17 - Administrative and General Expenses

(Amount - in Rs.)

Particular	Current Year		Previous Year	
	Plan	Non-Plan	Plan	Non-Plan
A. Infrastructure				
a) Electricity and Power	88,67,798	-	84,72,817	-
b) Water Charges	2,14,446	-	7,42,015	-
c) Insurance	-	-	-	-
d) Rent, Rate and Taxes (Including property tax)	41,64,102	-	40,54,840	-
e) Security Expenses	55,33,054	-	53,22,154	-
B. Communication				
f) Postage and stationary	2,05,824	-	1,24,141	-
g) Telephone, Fax and Internet Charges	14,00,561	-	13,46,215	-
C. Others				
h) Printing and stationary (consumption)	16,60,648	-	25,78,638	-
i) Traveling and Conveyance	60,775	-	15,07,287	-
j) Hospitality	3,27,371	-	7,59,368	-
k) Auditors Remuneration	-	-	-	-
l) Professional Charges	49,486	-	5,33,076	-
m) Advertisement & Publicity	36,73,414	-	14,53,146	-
n) Magazine & journal	3,204	-	55,768	-
o) Others (Specify)				
1. Wages	19,86,055	-	5,50,985	-
2. Cultural Function Exp.	11,36,640	-	13,16,225	-
3. Meeting Exp.	49,19,887	-	45,37,309	-
4. Membership Fees	-	-	50,000	-
5. Guest House Exp.	2,42,949	-	84,816	-
6. Hostel Exp.	52,735	-	27,807	-
7. NAAC Exp.	15,76,024	-	-	-
8. Medical Exp.	2,67,898	-	42,432	-
9. Outsourcing Exp.	85,16,834	-	-	-
10. Service Charges to NSDL	19,875	-	-	-
11. Misc Exp.	7,60,668	-	2,39,070	-
Total	4,56,40,248	-	3,37,98,109	-

अनुसूची 18 - परिवहन व्यय

(राशि - रुपये में)

विवरण	चालू वर्ष			पिछला वर्ष		
	योजना	गैर-योजना	कुल	योजना	गैर-योजना	कुल
	1 वाहन (संस्था के स्वामित्व वाले)					
a) परिचालन व्यय	7,43,387	-	7,43,387	2,84,280	-	2,84,280
b) मरम्मत और रखरखाव	1,45,098	-	1,45,098	1,89,133	-	1,89,133
c) बीमा व्यय	1,21,107	-	1,21,107	86,719	-	86,719
2 किसानों/लीज पर लिए गए वाहन						
a) किराया/पट्टा व्यय						
3 वाहन (टिक्सी) किराए पर खर्च	3,96,700	-	3,96,700	5,75,329	-	5,75,329
कुल	14,06,292	-	14,06,292	11,35,461	-	11,35,461

Schedule 18 - Transportation Expenses

(Amount - in Rs.)

Particular	Current Year			Previous Year		
	Plan	Non-Plan	Total	Plan	Non-Plan	Total
	1 Vehicles (owned by institution)					
a) Running expenses	7,43,387	-	7,43,387	2,84,280	-	2,84,280
b) Repairs & Maintenance	1,45,098	-	1,45,098	1,89,133	-	1,89,133
c) Insurance Expenses	1,21,107	-	1,21,107	86,719	-	86,719
2 Vehicles taken on rent/lease						
a) Rent/lease expenses						
3 Vehicle (Taxi) hiring expenses	3,96,700	-	3,96,700	5,75,329	-	5,75,329
Total	14,06,292	-	14,06,292	11,35,461	-	11,35,461

अनुसूची 19 - मरम्मत और रखरखाव

(राशि - रुपये में)

विवरण	चालू वर्ष			पिछला वर्ष		
	योजना	गैर-योजना	कुल	योजना	गैर-योजना	कुल
	a) भवन	25,92,890	-	25,92,890	8,31,770	-
b) फर्नीचर और फिक्स्चर	1,71,246	-	1,71,246	1,57,966	-	1,57,966
c) प्लॉट एवं मशीनरी	1,01,566	-	1,01,566	-	-	-
d) कार्यालय उपकरण	5,46,171	-	5,46,171	4,11,267	-	4,11,267
e) कंप्यूटर	21,34,519	-	21,34,519	3,83,679	-	3,83,679
f) प्रयोगशाला और वैज्ञानिक उपकरण	2,65,061	-	2,65,061	1,25,821	-	1,25,821
g) ऑडियो विजुअल उपकरण	500	-	500	-	-	-
h) सफाई सामग्री और सेवाएं	5,19,691	-	5,19,691	1,68,756	-	1,68,756
i) जिल्दसाजी प्रभार	11,046	-	11,046	-	-	-
j) बागवानी	4,23,084	-	4,23,084	4,12,310	-	4,12,310
k) एस्टेट रखरखाव	-	-	-	-	-	-
l) अन्य (निर्दिष्ट करें)	-	-	-	-	-	-
1. विद्युत कार्य	4,56,240	-	4,56,240	4,43,076	-	4,43,076
2. सॉफ्टवेयर अपडेट	16,82,991	-	16,82,991	14,95,706	-	14,95,706
Total	89,05,005	-	89,05,005	44,30,351	-	44,30,351

Schedule 19 - Repairs & Maintenance

(Amount - in Rs.)

Particular	Current Year			Previous Year		
	Plan	Non-Plan	Total	Plan	Non-Plan	Total
a) Building	25,92,890	-	25,92,890	8,31,770	-	8,31,770
b) Furniture & Fixtures	1,71,246	-	1,71,246	1,57,966	-	1,57,966
c) Plant & Machinery	1,01,566	-	1,01,566	-	-	-
d) Office Equipment	5,46,171	-	5,46,171	4,11,267	-	4,11,267
e) Computer	21,34,519	-	21,34,519	3,83,679	-	3,83,679
f) Laboratory & Scientific Equipment	2,65,061	-	2,65,061	1,25,821	-	1,25,821
g) Audio Visual equipment	500	-	500	-	-	-
h) Cleaning Material & Services	5,19,691	-	5,19,691	1,68,756	-	1,68,756
i) Book binding charges	11,046	-	11,046	-	-	-
j) Gardening	4,23,084	-	4,23,084	4,12,310	-	4,12,310
k) Estate Maintenance	-	-	-	-	-	-
l) Other (Specify)	-	-	-	-	-	-
1. Electrical Work	4,56,240	-	4,56,240	4,43,076	-	4,43,076
2. Software updates	16,82,991	-	16,82,991	14,95,706	-	14,95,706
Total	89,05,005	-	89,05,005	44,30,351	-	44,30,351

अनुसूची 20 - वित्त लागत

(राशि - रुपये में)

विवरण	चालू वर्ष			पिछला वर्ष		
	योजना	गैर-योजना	कुल	योजना	गैर-योजना	कुल
a) बैंक प्रभार	28,267	-	28,267	16,130	-	16,130
b) अन्य (निर्दिष्ट करें)	-	-	-	-	-	-
कुल	28,267	-	28,267	16,130	-	16,130

नोट:

आगर राशि महत्वपूर्ण नहीं है, तो बैंक प्रभार शीर्ष को छोड़ा जा सकता है और इसे अनुसूची 17 में प्रशासनिक व्यय के रूप में दर्ज किया जा सकता है।

Schedule 20 - Finance Costs

(Amount - in Rs.)

Particular	Current Year		Previous Year		Total
	Plan	Non-Plan	Plan	Non-Plan	
a) Bank charges	28,267	-	16,130	-	16,130
b) Other (Specify)	-	-	-	-	-
Total	28,267	-	16,130	-	16,130

Note

If the amount is not material, the head Bank charges could be omitted and these could be accounted as Administrative Expenses in Schedule 17.

अनुसूची 21 - अन्य व्यय

(राशि - रुपये में)

विवरण	चालू वर्ष			पिछला वर्ष		
	योजना	गैर-योजना	कुल	योजना	गैर-योजना	कुल
	a) असोसिएट और सहायक ऋण/अग्रिम के लिए प्रावधान	-	-	-	-	-
b) अप्राप्य	-	-	-	-	-	-
c) अन्य संस्थानों/संगठनों के लिए अनुदान/सबसिडी	-	-	-	-	-	-
d) अन्य (निर्दिष्ट करें)	-	-	-	-	-	-
कुल	-	-	-	-	-	-

नोट:

अन्य व्ययों को बड़े खाते, प्रावधान, विविध व्यय, निवेश की बिल्टी पर मुकसान, स्थायी संपत्तियों के मुकसान और स्थायी संपत्तियों की बिल्टी पर मुकसान आदि के रूप में वर्गीकृत किया जाएगा।

Schedule 21 - Other Expenses

(Amount - in Rs.)

Particular	Current Year			Previous Year		
	Plan	Non-Plan	Total	Plan	Non-Plan	Total
a) Provision for Bad and Doubtful Debts/Advances	-	-	-	-	-	-
b) Irrecoverable	-	-	-	-	-	-
c) Grants/Subsidies to other institutions/organizations	-	-	-	-	-	-
d) Other (Specify)	-	-	-	-	-	-
Total	-	-	-	-	-	-

Notes:-

Other expenses shall be classified as writes-off, provision, miscellaneous expenses, loss on sale of investments, loss of fixed assets and loss on sale of fixed assets etc. and disclosed accordingly

अनुसूची 22 - पूर्व अवधि व्यय

(राशि - रुपये में)

विवरण	चालू वर्ष			पिछला वर्ष		
	योजना	गैर-योजना	कुल	योजना	गैर-योजना	कुल
	1	-	-	-	1,80,000	-
2	68,197	-	68,197	-	-	-
3	45,682	-	45,682	11,05,141	-	11,05,141
4	-	-	-	-	-	-
5	2,250	-	2,250	-	-	-
6	-	-	-	-	-	-
i) मूल्यांकन अनुसूची 4 b)	21,06,112	-	21,06,112	7,16,251	-	7,16,251
कुल	22,22,241	-	22,22,241	20,01,392	-	20,01,392

नोट :

i) अकादमिक व्यय

1. प्रयोगशाला व्यय	39,055
2. परीक्षा व्यय	6,125
3. सलाहकार समिति की बैठक	8,138
4. संगोष्ठी/सेमिनार में भागीदारी	14,879
कुल	68,197

ii) प्रशासनिक व्यय

1. कार्यकारी परिषद बैठक का व्यय	45,682
कुल	45,682

अनुसूची 23: महत्वपूर्ण लेखांकन नीतियाँ

1. खाते तैयार करने के आधार

खातों को जब तक अन्यथा नहीं कहा जाए तब तक ऐतिहासिक लागत परिपाटी के तहत और आम तौर पर लेखांकन की संचय (प्रोद्भव) विधि पर तैयार किया जाता है।

2. राजस्व निर्धारण

2.1 छात्रों से शुल्क, प्रवेश पत्र की बिक्री, रॉयल्टी और बचत खाते पर ब्याज का हिसाब नकद आधार पर रखा जाता है।

2.2 भूमि, भवन और अन्य संपत्ति से आय और निवेश पर ब्याज का हिसाब संचय के आधार पर रखा जाता है।

2.3 कर्मचारियों को वाहन और कंप्यूटर की खरीद के लिए ब्याज वाले ऋण पर ब्याज का हिसाब हर वर्ष संचय के आधार पर किया जाता है, हालांकि मूलधन के पूर्ण पुनर्भुगतान के बाद ही ब्याज की वास्तविक वसूली शुरू होती है।

3. स्थाई परिसंपत्ति और मूल्यहास

3.1 स्थाई परिसंपत्तियों को अधिग्रहण की लागत पर दर्शाया गया है जिसमें अधिग्रहण, स्थापना और कमीशनिंग (चाबू करने) से संबंधित माल भाड़ा, शुल्कों और करों और आकस्मिक प्रत्यक्ष व्यय शामिल हैं।

3.2 उपहार/दान वाली परिसंपत्तियों का मूल्य जहां उपलब्ध है वहां घोषित मूल्य पर दर्शाया गया है; यदि उपलब्ध नहीं है तो मूल्य का आकलन वर्तमान बाजार मूल्य के आधार पर किया जाता है जिन्हें परिसंपत्तियों की वास्तविक स्थिति के संदर्भ में समायोजित किया जाता है। उन्हें पूंजीगत निधि में जमा करके समायोजित किया गया है और संस्था की स्थायी परिसंपत्तियों के साथ विलय कर दिया गया है। संबंधित संपत्तियों पर लागू दरों पर मूल्यहास लगाया जाता है।

3.3 उपहारों के रूप में प्राप्त पुस्तकों को, उन पर मुद्रित बिक्री कीमतों पर दर्शाया गया है। जहां मुद्रित नहीं हैं, वहां उसका मूल्य मूल्यांकन पर आधारित है।

3.4 एमएचआरडी द्वारा जारी दिशानिर्देशों के मुताबिक स्थायी संपत्तियों पर सीधी कटौती प्रणाली के अनुसार मूल्यहास लगाया जाता है। तदनुसार, वार्षिक खातों में आवश्यक परिवर्तन किए गए हैं।

SCHEDULE 23: SIGNIFICANT ACCOUNTING POLICIES

1. **Basis for preparation of accounts**
The accounts are prepared under the Historical Cost Convention unless otherwise stated and generally on the Accrual method of accounting.
2. **Revenue Recognition**
 - 2.1 Fees from students, Sale of Admission Forms, Royalty and Interest on Saving Bank account are accounted on cash basis.
 - 2.2 Income from Land, Building and other Property and Interest on Investments are accounted on accrual basis.
 - 2.3 Interest on interest bearing advances to staff for Purchase of Vehicle and Computers is accounted on accrual basis every year, though the actual recovery of interest starts after the full repayment of the Principal.
3. **Fixed Assets and Depreciation**
 - 3.1 Fixed assets are stated at cost of acquisition including inward freight, duties and taxes and incidental direct expenses related to acquisition, Installation and commissioning.
 - 3.2 Gifted / Donated assets are valued at the declared value where available; if not available the value is estimated based on the present market value adjusted with reference to the physical condition of the assets. They are set-up by credit to Capital Fund and merged with the Fixed Assets of the Institution. Depreciation is charged at the rates applicable to the respective assets.
 - 3.3 Books received as gifts, are valued at selling prices printed on the books. Where they are not printed, the value is based on assessment.
 - 3.4 Fixed Assets are depreciated at straight line method as per the guidelines issued by MHRD. Accordingly, necessary changes have been made in the Annual Accounts.

3.5 स्थायी संपत्तियों की कीमत संचित अवमूल्यन को घटा करके दिखाई गई है। स्थायी संपत्तियों पर मूल्यहास सीधी कटौती प्रणाली पर प्रदान किया जाता है, ये दरें निम्न प्रकार हैं:

मूर्त संपत्ति:

1. भूमि	0%
2. साइट (स्थल) विकास	0%
3. इमारतें	2%
4. सड़क और पुल	2%
5. नल कूप और पानी की आपूर्ति	2%
6. मलजल और अपवहन तंत्र	2%
7. विद्युत स्थापना और उपकरण	5%
8. संयंत्र और मशीनरी	5%
9. वैज्ञानिक और प्रयोगशाला उपकरण	8%
10. कार्यालय उपकरण	7.5%
11. ऑडियो विजुअल उपकरण	7.5%
12. कंप्यूटर और पेरिफेरल	20%
13. फर्नीचर, फिक्स्चर और फिटिंग	7.5%
14. वाहन	10%
15. पुस्तकालयी पुस्तकें और वैज्ञानिक जर्नल	10%

अमूर्त संपत्ति (परिशोधन):

1. ई-जर्नल	40%
2. कंप्यूटर सॉफ्टवेयर	40%
3. पेटेंट और कॉपीराइट	9 वर्ष

3.5 Fixed assets are valued at cost less accumulated depreciation. Depreciation on fixed assets is provided on Straight line method, at the following rates:

Tangible Assets:

1.	Land	0%
2.	Site Development	0%
3.	Buildings	2%
4.	Roads & Bridges	2%
5.	Tube well & Water Supply	2%
6.	Sewerage & Drainage	2%
7.	Electrical Installation and equipment	5%
8.	Plant & Machinery	5%
9.	Scientific & Laboratory Equipment	8%
10.	Office Equipment	7.5%
11.	Audio Visual Equipment	7.5%
12.	Computers & Peripherals	20%
13.	Furniture, Fixtures & Fittings	7.5%
14.	Vehicles	10%
15.	Library Books & Scientific Journal	10%

Intangible Assets (amortization):

1.	E-Journals	40%
2.	Computer Software	40%
3.	Patents and Copyrights	9 years

- 3.6 वर्ष के दौरान वृद्धि हेतु पूरे वर्ष के लिए मूल्यहास प्रदान किया जाता है।
- 3.7 जिस परिसंपत्ति का पूरी तरह मूल्यहास हो गया है, उसे बैलेन्स शीट (तुलन-पत्र) में 1 रुपए के अवशिष्ट मूल्य पर दिखाया जाएगा और इसका और आगे मूल्यहास नहीं किया जाएगा। उसके बाद, मूल्यहास की गणना उस संपत्ति के शीर्ष के लिए लागू मूल्यहास दर से प्रत्येक वर्ष में हुई वृद्धि के लिए अलग से गणना की जाती है।
- 3.8 निर्दिष्ट निधियों और प्रायोजित परियोजनाओं की निधियों से बनाई गई जिन परिसंपत्तियों का स्वामित्व संस्थान में निहित है, ऐसी परिसंपत्तियों को पूंजीगत निधि में जमा करके समायोजित किया गया है और हस्तांतरण की तारीख को "खाला मूल्य" पर अनुसूची 4- डी के तहत संस्थान के स्थायी परिसंपत्तियों के साथ विलय कर दिया गया है। संबंधित संपत्तियों पर लागू दरों पर मूल्यहास लगाया जाता है। प्रायोजित परियोजना निधियों से बनाई गई जिस संपत्ति का स्वामित्व प्रायोजकों के पास रहता है, लेकिन संस्थान द्वारा इस्तेमाल किया जाता है, उन्हें अनुसूची 24 के तहत खातों पर नोट में अलग से खुलासा किया जाता है।
- 3.9 जिस संपत्ति का व्यक्तिगत मूल्य 2,000 रुपये या उससे कम है (लाइब्रेरी पुस्तकों को छोड़कर) को कम मूल्य वाली संपत्ति माना जाता है, उनके अधिग्रहण के समय ऐसी परिसंपत्तियों के संबंध में 100% मूल्यहास प्रदान किया जाता है। हालांकि ऐसी संपत्तियों के धारकों द्वारा उनका वास्तविक लेखा-जोखा और नियंत्रण जारी रखा जाता है।
4. अमूर्त संपत्ति: पेटेंट और कॉपीराइट, ई-पत्रिकाओं और कंप्यूटर सॉफ्टवेयर को अमूर्त संपत्ति के तहत रखा जाता है।
- 4.1 पेटेंट: पेटेंट प्राप्त करने के लिए समय-समय पर किए गए खर्च (आवेदन शुल्क, कानूनी खर्च इत्यादि) को अस्थायी रूप से पूंजीकृत किया जाता है और बैलेन्स शीट में अमूर्त संपत्ति के भाग के रूप में दिखाया गया है। यदि पेटेंट के आवेदन अस्वीकार कर दिए जाते हैं, तो उस पेटेंट पर किए गए संचयी व्यय को उस वर्ष में आय और व्यय खाते में बड़े खाते डाला जाता है जिसमें आवेदन अस्वीकार किया जाता है। प्राप्त पेटेंटों पर खर्च 9 वर्षों के जीवन को रूढ़िवादी आधार पर बड़े खाते डाला जाता है।
- 4.2 ऑन-लाइन एक्सेस से प्राप्त सीमित लाभ को देखते हुए इलेक्ट्रॉनिक जर्नल (ई-जर्नल) को लाइब्रेरी पुस्तकों से अलग कर दिया गया है। ई-पत्रिकाएं मूर्त रूप नहीं हैं, लेकिन उन्हें अस्थायी रूप से पूंजीकृत किया गया है और व्यय के परिमाण और अनुसंधान स्टाफ द्वारा प्राप्त किए गए शाश्वत ज्ञान के संदर्भ में प्राप्त लाभ को देखते हुए; लाइब्रेरी पुस्तकों के संबंध में 10% को अवमूल्यन के मुकाबले ई-पत्रिकाओं पर 40% की उच्च दर से मूल्यहास प्रदान किया जाता है।
- 4.3 सॉफ्टवेयर के अधिग्रहण पर व्यय को कंप्यूटर और पेरिफेरल से अलग कर दिया गया है, क्योंकि अमूर्त संपत्ति होने के अलावा, इनकी अप्रचलन की दर बहुत अधिक है। कंप्यूटर और पेरिफेरल के संबंध में 20% के मूल्यहास के मुकाबले सॉफ्टवेयर पर 40% की उच्च दर से मूल्यहास प्रदान किया जाता है।

- 3.6 Depreciation is provided for the whole year on additions during the year.
- 3.7 Where an asset is fully depreciated, it will be carried at a residual value of Re.1 in the balance sheet and will not be further depreciated. Thereafter, depreciation is calculated on the additions of each year separately at the rate of depreciation applicable for that asset head.
- 3.8 Assets created out of Earmarked Funds and funds of Sponsored Projects, where the ownership of such assets vests in the Institution, are setup by credit to Capital Fund and merged with the Fixed Assets of the Institution under Schedule 4- D at "Book Value" on the date of transfer. Depreciation is charged at the rates applicable to the respective assets. Assets created out of Sponsored Project funds, where the ownership is retained by the sponsors but held and used by the Institution are separately disclosed in the Notes on Accounts under Schedule 24.
- 3.9 Assets, the individual value of each of which is Rs.2000 or less (except Library Books) are treated as Small Value Assets, 100% depreciation is provided in respect of such assets at the time of their acquisition. However physical accounting and control are continued by the holders of such assets.
4. **Intangible Assets:** Patents and copy right, E-Journals and Computer software are grouped under Intangible Assets.
- 4.1 **PATENTS:** The expenditure incurred from time to time (application fees, legal expenses etc.) for obtaining patents is temporarily capitalized and shown as part of Intangible assets in the Balance Sheet. If applications for patents are rejected, the cumulative expenditure incurred on the particular patent is written off to the Income & Expenditure Account in the year the application is rejected.
- The expenditure on Patents granted is written off over a life of 9 years on conservative basis.
- 4.2 **Electronic Journals (E-Journal)** are separated from Library Books in view of the limited benefit that could be derived from the on-line access provided. E-journals are not tangible form, but temporarily capitalized and in view of the magnitude of expenditure and the benefit derived in terms of perpetual knowledge acquired by Academic and Research Staff; Depreciation is provided in respect of E-journals at a higher rate of 40% as against depreciation of 10% provided in respect of Library Books.
- 4.3 **Expenditure on acquisition of software** has been separated from computers and peripheral, as apart from being intangible assets, the rate of obsolescence in respect of these is very high. Depreciation is provided in respect of software at a higher rate of 40% as against depreciation of 20% provided in respect of computers & Peripherals.

5. स्टॉक

रसायनों, कांच के बने सामान, प्रकाशन और अन्य सामानों की खरीद पर व्यय का हिसाब राजस्व व्यय के रूप में रखा जाता है, सिवाय इसके कि 31 मार्च को शेष स्टॉक के मूल्य की विभागों से प्राप्त सूचना के आधार पर संबंधित राजस्व व्यय को कम करके इन्वेंट्री के रूप में निर्धारित किया जाता है। उन्हें लागत पर दिखाया जाता है।

6. सेवानिवृत्त लाभ

सेवानिवृत्त लाभ अर्थात्, पेंशन, ग्रैच्युटी और छुट्टी नकदीकरण को बीमाकिक (एक्चुरियल) मूल्यांकन के आधार पर दर्शाया जाता है। संस्था के जिन कर्मचारियों को संस्थान में शामिल कर लिया गया है उनके पिछले नियोक्ताओं से प्राप्त पेंशन और ग्रैच्युटी के पूंजीकृत मूल्य को संबंधित प्रावधान वाले खातों में जमा किया जाता है। कर्मचारियों के प्रतिनियुक्ति पर प्राप्त पेंशन अंशदान को भी पेंशन खाते के प्रावधान में जमा किया जाता है। संबंधित प्रावधानों के खातों में पेंशन, ग्रैच्युटी और छुट्टी नकदीकरण का वास्तविक भुगतान नामे किया गया है। अन्य सेवानिवृत्ति लाभ अर्थात् जमा संबद्ध बीमा, नई पेंशन योजना में योगदान, सेवानिवृत्त कर्मचारियों के लिए चिकित्सा प्रतिपूर्ति और सेवानिवृत्ति पर गृह नगर जाने वालों का हिसाब संचय के आधार पर किया जाता है (वास्तविक भुगतान और साल के अंत में बकाया बिल)।

7. निवेश

ए. दीर्घकालिक निवेश उनकी लागत या अंकित मूल्य पर जो भी कम हो, उस पर दर्शाया जाता है। हालांकि, बैलेंस शीट की तारीख को उनके मूल्य में किसी भी स्थायी कमी को दर्शाया जाता है।

बी. अल्पावधि निवेश को उनकी लागत या बाजार मूल्य पर (यदि उद्धृत हो) जो भी कम हो, उस पर दर्शाया जाता है।

8. निर्दिष्ट/अक्षय निधि

"विश्वविद्यालय अनुदान आयोग ने एम.एड. कार्यक्रम संचालन के लिए विश्वविद्यालय को 5 करोड़ रुपये दिए हैं। इसलिए, चालू वर्ष में इसे निर्दिष्ट निधि के रूप में ठीक से वर्गीकृत किया गया है, क्योंकि यह निधि विशिष्ट उद्देश्य के लिए स्वीकृत की गई थी। तदनुसार, वार्षिक खातों को तैयार किया गया है।"

5. Stocks

Expenditure on purchase of chemicals, glassware, publications and other stores is accounted as revenue expenditure, except that the value of closing stocks held on 31 March is set up as inventories by reducing the corresponding Revenue Expenditure on the basis of information obtained from Departments. They are valued at cost.

6. Retirement Benefits

Retirements benefits i.e., pension, gratuity and leave encashment are provided on the basis of actuarial valuation. Capitalized Value of pension and gratuity received from previous employers of the Institution's employees, who have been absorbed in the Institution, is credited to the respective Provision Accounts. Pension contribution received in respect of employees on deputation is also credited to the Provision for Pension Account. The Actual payment of Pension, Gratuity and Leave encashment are debited in the accounts to the respective provisions. Other retirement benefits viz. Deposit Linked Insurance. Contribution to New Pension Scheme, Medical reimbursement to retired employees and Travel to Home Town on retirement is accounted on accrual basis (actual payments plus outstanding bills at the end of the year).

7. Investments

- a. Long term investments are carried at their cost or face value whichever is lower. However, any permanent diminution in their value as on the date of the balance sheet is provided for.
- b. Short Term investments are carried at their cost or market value (if quoted) whichever is lower.

8. Earmarked/Endowment Funds

"UGC has granted Rs.5 Crore to the University for conducting M.Ed Programme. Hence, it has been properly classified in the Current Year as Earmarked Funds, since the fund was sanctioned for the specific purpose. Accordingly, Annual Accounts have been prepared."

प्रत्येक निधि का एक अलग बैंक खाता है। बड़े शेष वालों को सरकारी प्रतिभूतियों, डिबेंचर और बॉन्ड और बैंकों में सावधि जमा में निवेश किया जाता है। निवेश/अग्रिम (गृह निर्माण, परिवहन और कंप्यूटर) से आय को अर्जित आधार पर और बचत बैंक खातों पर ब्याज संबंधित निधियों में जमा किया जाता है। व्यय और अग्रिम (गृह निर्माण, परिवहन और कंप्यूटर के मामले में) को निधि में नामे डाला जाता है। निर्दिष्ट निधि से जमा परिसंपत्ति जिसका स्वामित्व संस्थान के पास है, उसको पूंजीकृत निधि के बराबर राशि जमा करके संस्था की संपत्ति के साथ विलय कर दिया जाता है। संबंधित निधियों में शेष राशि को आगे ले जाया जाता है और बैंक, निवेश और अर्जित ब्याज पर परिसंपत्तियों की तरफ दर्शाया जाता है।

8.1 कॉर्पस फंड

कॉर्पस फंड (वर्ष) में स्थापित किया गया था। विश्वविद्यालय अनुदान आयोग से अनुरूप योगदान/कॉलेजों और अन्य शैक्षणिक संस्थानों से प्राप्त संबद्धता शुल्क, संस्थान का कंसल्टेंसी शुल्क और अनुसंधान परियोजनाओं के अंशदान को कॉर्पस फंड में वृद्धि माना जाता है।

निधि के निवेश से आय को फंड में जोड़ा जाता है। कॉर्पस फंड का उपयोग विश्वविद्यालय अनुदान आयोग और संस्थान की कार्यकारी परिषद द्वारा दिशानिर्देश के आधार पर पूंजीगत निधि के लिए उतनी ही राशि जमा करके राजस्व और पूंजीगत व्यय दोनों के लिए किया जाता है। कॉर्पस फंड में शेष राशि जिसे आगे ले जाया जाता है उसको एक अलग बैंक खाते में शेष राशि, आरबीआई बांडों में निवेश और बैंक के साथ सावधि जमा और निवेश पर अर्जित ब्याज द्वारा दर्शाया जाता है।

8.2 ए.डी. फंड

इस फंड को कुछ अभिनव कार्यक्रमों के लिए और इसके अनुसंधान को सहारा देने और कार्यकारी परिषद द्वारा निर्धारित किन्हीं अन्य विकास गतिविधियों के लिए उपयोग किया जाता है।

8.3 गृह निर्माण निधि

गृह निर्माण के लिए अधिकारियों और कर्मचारियों को ब्याज वाले अग्रिम भुगतान करने के लिए परिक्रामी निधि।

Each of the funds has a separate bank account. Those with large balance also have investments in Government Securities, Debentures and Bonds and Term Deposit with Banks. The Income from investments / advances (House Building Conveyance and computers) on accrued basis and interest on savings Bank Accounts are credited to the respective Funds. The expenditure and advances (in the case of House Building & Conveyance / Computers) are debited to the fund. The asset credited out of Earmarked Funds where the ownership Vest in the Institution, are merged with the asset of the Institution by crediting an equal amount to the Capital Fund. The balance in the respective funds in carried forward and is respective on the asset side by the balance at Bank, Investments and accrued interest.

8.1 Corpus Fund

Corpus Fund was establishment in (year). Matching contribution from University Grant Commission Recognition / Affiliation fee received from Colleges and other academic institutions, Institution's share of Consultancy fees and contribution from Research Projects are treated as addition to Corpus fund.

Income from investments of the fund is added to the Fund. The Corpus Fund is utilized for both Revenue and Capital expenditure based on the guideline by the University Grants Commission and the Executive council of the Institution by credited an equal amount to the Capital Fund. The balance in the Corpus Fund which is carried forward is represented by the balance in a separate Bank account, investment in RBI Bonds and Fixed Deposit with the Bank and Accrued interest on investments.

8.2A D Fund

The fund is to be utilized for some of the innovative for some of the innovative Programmes and for sustenance of its research and such other development activities as laid down by the Executive Council from Time to time.

8.3 House Building Fund

A revolving fund for the purpose of paying interest bearing advances to the officers & staff for house building.

8.4 जेआरएफ/एसआरएफ फंड

कनिष्ठ/वरिष्ठ शोध अध्येताओं को फेलोशिप देने के लिए विश्वविद्यालय अनुदान आयोग/सरकार द्वारा प्रदान किया गया कोष।

8.5 परिवहन निधि (कंप्यूटर अग्रिम सहित)

मोटर कार, दुपहिया वाहन और कंप्यूटर की खरीद के लिए अधिकारियों और कर्मचारियों को ब्याज वाले अग्रिम का भुगतान करने के लिए परिक्रामी निधि।

8.6 राजीव गांधी राष्ट्रीय फेलोशिप निधि

यूनिवर्सिटी के अनुसूचित जाति/अनुसूचित जाति छात्रों को फेलोशिप के लिए विश्वविद्यालय अनुदान आयोग द्वारा प्रदान की गई निधि।

8.7 अक्षय निधि

अक्षय निधि विभिन्न अलग-अलग दाताओं, ट्रस्टों और अन्य संगठनों से प्राप्त धनराशि है, जो पीठ (चेयर) की स्थापना और दाताओं द्वारा निर्दिष्ट के अनुसार पदकों और पुरस्कारों के लिए होती है। जबकि प्रत्येक अक्षय निधि का अपना निवेश होता है, फिर भी सभी अक्षय निधियों के लिए एक बचत बैंक खाता है, क्योंकि उनमें आकस्मिक शेष राशि नगण्य होती है।

प्रत्येक अक्षय निधि के निवेश से आय को निधि में जोड़ा जाता है। बचत बैंक खाते से मिले ब्याज को प्रत्येक निधि में वर्ष के अंत में जमा शेष के अनुपात में सभी अक्षय निधियों को आवंटित किया जाता है। पदक और पुरस्कारों पर व्यय संबंधित अक्षय निधि के निवेश से अर्जित ब्याज से पूरा किया जाता है और शेष राशि को आगे ले जाया जाता है। पीठों के संबंध में, हालांकि, अक्षय निधि का भी उपयोग किया जाता है।

शेष को आरबीआई बॉन्ड और सावधि जमा में निवेश से दर्शाया जाता है और सभी अक्षय निधि के लिए एक ही बचत बैंक खाते में शेष राशि और निवेश पर अर्जित ब्याज को दर्शाया जाता है।

9. सरकार और विश्वविद्यालय अनुदान आयोग अनुदान

9.1 सरकारी अनुदान और यूजीसी अनुदान का हिसाब प्राप्ति के आधार पर रखा जाता है। हालांकि, जहां वित्तीय वर्ष से संबंधित अनुदान जारी करने की स्वीकृति 31 मार्च से पहले प्राप्त हुई हो और अनुदान वास्तव में अगले वित्तीय वर्ष में प्राप्त किया गया हो, तो अनुदान का उपार्जन संघय आधार पर किया जाता है और उतनी राशि प्रदाता से वसूली योग्य के रूप में दिखायी जाती है।

8.4JRF/SRF Funds

Fund provided by the UGC / Government for the purpose of paying Fellowship to Junior / Senior Research Fellows.

8.5 Conveyance Fund (including Computer Advances)

A revolving fund for the purpose of paying interest bearing advances to officers & staff for the purchase of motor cars, two wheelers and computers.

8.6 Rajiv Gandhi National Fellowship Funds

Fund provided by university Grant Commission for fellowship to SC/ST Students of the University.

8.7 Endowment Funds

Endowments are funds received from various individual donors, Trusts and other organizations, for establishment Chairs and fro Medals & Prizes, as specified by the Donors. While each of the Endowment funds has its own investments there is one savings Bank Account for all the Endowment funds, as the uninvited balances against them are negligible.

The income from investments of each Endowment fund is added to the Fund. The interest on Savings Bank a/c is allocated to all the Endowment funds in the ratio of the year end closing balance in each fund. The expenditure on Medals & Prizes is met from the interest earned on investment of the respective Endowment Funds and the balance is carried forward. In respect of Chairs, however, the corpus of the Endowment is also used.

The balances are represented by Investment in RBI Bonds and Fixed Deposits and balance in the Saving Bank Account common for all Endowment, and Accrued Interest on Investments.

9. Government and UGC Grants

9.1 Government Grants and UGC grants are accounted on realization basis. However, where a sanction for release of grant pertaining to the financial year is received before 31st March and the grant is actually received in the next financial year, the grant is accounted on accrual basis and an equal amount is shown as recoverable from the Grantor.

- 9.2 पूंजीगत व्यय के लिए उपयोग की गई सीमा (संचय आधार पर) सरकार के अनुदानों और यूजीसी से अनुदान को पूंजीगत निधि में स्थानांतरित कर दिया गया है।
- 9.3 सरकार और यूजीसी अनुदान से किए जाने वाले राजस्व व्यय (संचय आधार पर) को उपयोग की गई सीमा तक, उस वर्ष की आय के रूप में माना जाता है जिसमें उन्हें प्राप्त किया जाता है।
- 9.4 अप्रयुक्त अनुदान (ऐसे अनुदानों से भुगतान किए गए अग्रिमों सहित) को आगे ले जाया जाता है और बैलेंस शीट में देयता के रूप में प्रदर्शित किया जाता है।
10. **निर्दिष्ट निधि का निवेश और ऐसे निवेश पर अर्जित ब्याज की आय का निवेश:**
व्यय के लिए तत्काल आवश्यकता नहीं होने पर, इस तरह की निधियों में उपलब्ध राशि स्वीकृत प्रतिभूति और बांडों में निवेश की जाती है या बैंकों में तय अवधि के लिए जमा की जाती है, बचत बैंक खातों में शेष राशि छोड़ दी जाती है।
इस तरह के निवेश पर प्राप्त ब्याज, ब्याज अर्जित लेकिन देय नहीं को संबंधित निधियों में जोड़ा जाता है और संस्थान की आय माना जाता है।
11. **प्रायोजित परियोजनाएं**
- 11.1 चालू प्रायोजित परियोजनाओं के संबंध में, प्रायोजकों से प्राप्त राशि "वर्तमान देयताएं और प्रावधान-चालू देयताएं - अन्य देयताएं - चालू प्रायोजित परियोजनाओं के लिए प्राप्तियां" के लिए जमा की जाती है। ऐसी परियोजनाओं के लिए जब कभी व्यय किया जाता है/अग्रिम भुगतान किया जाता है या संबंधित परियोजना खाते को आवंटित बंधे खर्चों को नामे किया जाता है, तो देयताओं के खाते में नामे किया जाता है।
- 11.2 विश्वविद्यालय अनुदान आयोग द्वारा वित्त पोषित कनिष्ठ अनुसंधान फेलोशिप के लिए निर्धारित फंड के अलावा, विभिन्न संगठनों द्वारा फेलोशिप और छात्रवृत्ति भी प्रायोजित की जाती हैं। इनका हिसाब प्रायोजित परियोजना के समान ही रखा जाता है, सिवाय इसके कि व्यय आमतौर पर फेलोशिप और छात्रवृत्ति के वितरण पर ही होता है, जिसमें फेलो और छात्रों द्वारा आकस्मिक व्यय के लिए भत्ते शामिल हो सकते हैं।
- 11.3 पूर्ण प्रायोजित परियोजनाओं से भेंट/हस्तांतरित संपत्ति को पूंजीगत निधि में जमा करके समायोजित किया गया है और 1 अप्रैल, 2016 को बुक वैल्यू में अनुसूची 4 डी "स्थायी परिसंपत्तियों" में संस्थान की स्थायी परिसंपत्तियों के साथ विलय कर दिया गया। संबंधित संपत्तियों पर लागू दरों पर मूल्यहास लगाया गया है। वर्तमान में जारी प्रायोजित परियोजना निधियों से बनाई गई परिसंपत्तियां को अलग से खातों के नोट में दिखाया गया है।

- 9.2 To the extent utilized towards capital expenditure, (on accrual basis) government grants and grants from UGC are transferred to the Capital Funds.
- 9.3 Government and UGC grants for meeting Revenue Expenditure (on accrual basis) are treated, to the extent utilized, as income of the year in which they are realized.
- 9.4 Unutilized grants (including advances paid out of such grants) are carried forward and exhibited as a liability in the Balance Sheet.

10. Investment of Earmarked funds and interest income accrued on such investments:

To the extent not immediately required for expenditure, the amounts available against such funds are invested in approved Securities & Bonds or deposited for fixed term with Banks, leaving the balance in Saving Bank Accounts.

Interest received, interest accrued and due and interest accrued but not due on such investment are added to the respective funds and not treated as income of the Institution.

11. Sponsored Projects

- 11.1 In respect of ongoing Sponsored Projects, the amounts received from sponsors are credited to the head "Current Liabilities and Provisions-Current Liabilities – Other Liabilities – Receipts against ongoing sponsored projects." As and when expenditure is incurred / advances are paid against such projects, or the concerned project account is debited with allocated overhead charges, the liabilities account is debited.
- 11.2 In addition to the Earmarked Fund for the Junior Research Fellowship funded by University Grant Commission, Fellowship and Scholarship are also sponsored by various organizations. These are accounted in the same way as Sponsored Project except that the expenditure generally is only on disbursement of Fellowship and Scholarships, which may include allowances for contingent expenditure by the Fellows and scholars.
- 11.3 Assets gifted/transferred from Completed Sponsored Projects are setup by credit to Capital Fund and merged with the Fixed Assets of the Institution in the Schedule 4 D "Fixed Assets" at Book Value as on 01st April, 2016. Depreciation is charged at the rates applicable to the respective assets. Assets created out of Sponsored Project funds which are still running are separately disclosed in the Notes on Accounts.

12. आय कर

संस्था की आय को आयकर अधिनियम की धारा 10 (23 c) के तहत आयकर से छूट प्राप्त है। इसलिए करों के लिए खातों में कोई प्रावधान नहीं रखा गया है।

13. लेखापरीक्षा (ऑडिट) शुल्क

इस वर्ष के लेखा परीक्षा शुल्क के लिए कोई प्रावधान नहीं किया गया है क्योंकि एमएचआरडी से प्राप्त सीएंडएजी के नवीनतम पत्र संख्या F.No.19-7/2016 (CU) दिनांक 22.01.2016 के अनुसार लेखा परीक्षा शुल्क देय नहीं है। सीएंडएजी की मांग के अनुसार पिछले वर्षों में ऑडिट फीस की राशि का भुगतान किया गया था। इस संबंध में सीएंडएजी से पुनर्प्राप्त करने वाली ऑडिट फीस को वर्तमान संपत्ति के तहत वसूली योग्य के रूप में दिखाया गया है।

12. Income Tax

The income of the Institution is exempt from Income Tax under Section 10(23c) of the Income Tax Act. No provision for tax is therefore made in the accounts.

13. Audit Fees

No Provision for audit fee has been created this year as audit fee is not payable to the C&AG as per latest communication no. F.No.19-7/2016 (CU) dated 22.01.2016 received from MHRD. The amount of audit fees was paid in the previous years as per the demand from C & AG. In this connection Audit Fee to be recovered from C & AG is shown under current assets as recoverable.

अनुसूची 24: - आकस्मिक देयताएं और खातों के नोट

1. आकस्मिक देयताएं:

- 1.1 31.03.17 को, संस्थान के खिलाफ पूर्व/वर्तमान कर्मचारियों, किरायेदारों और ठेकेदारों द्वारा दायर अदालती मामलों पर निर्णय आने बाकी हैं। कर्मचारियों द्वारा दायर किए गए केस स्थापना से संबंधित जैसे पदोन्नति, वेतन वृद्धि, वेतनमान, सेवा समाप्ति आदि थे। दावे की मात्रा का पता लगाना संभव नहीं है। ठेकेदारों द्वारा मुकदमे और मध्यस्थता मामलों में दावा रु. शून्य लाख (पिछले वर्ष रु. शून्य लाख) है।
- 1.2 संस्थान की ओर से बैंक द्वारा जमा साख पत्र और 31.03.17 को बकाया रु. शून्य (पिछले वर्ष रु. शून्य) है।
- 1.3 बिक्री कर के संबंध में विवादित मांग रु. शून्य (पिछले वर्ष शून्य) है।
नगरपालिका कर रु. शून्य (पिछले वर्ष शून्य) है।

2. पूंजीगत प्रतिबद्धता

- 31.03.17 को पूंजीगत खाते पर निष्पादन के लिए शेष संविदा की राशि जिसका रु. शून्य का प्रावधान (निल अग्रिम) नहीं किया गया (पिछले वर्ष शून्य करोड़ रुपये)।

3. स्थायी परिसंपत्तियां:

- 3.1 वर्ष में अनुसूची 4 में स्थायी परिसंपत्तियों की वृद्धि में, योजना निधि रु.3,36,60,887/-, गैर-योजना निधि रु. शून्य, ए.डी. निधि रु. शून्य, प्रायोजित परियोजना रु.2,59,578/- से खरीदी गई परिसंपत्तियां और संस्थान को भेंट पुस्तकालय की पुस्तकें और अन्य परिसंपत्तियां रु. शून्य शामिल हैं। पूंजीगत निधि में जमा करके परिसंपत्तियां खड़ी की गई हैं।
- 3.2 31 मार्च 2017 को बैलेंस शीट में और पहले के बैलेंस शीट में, योजना निधियों से बनाई गई स्थायी परिसंपत्तियों को ही दर्शाया गया था। वर्ष 2010-11 से योजना निधि, अन्य निधियों से वृद्धि और उन वृद्धि में मूल्यहास को क्रमशः, स्थायी परिसंपत्तियों की मुख्य अनुसूची (अनुसूची 4) की उप-अनुसूची A, B, C, और D में अलग-अलग दर्शाया गया है।

SCHEDULE 24: - CONTINGENT LIABILITIES AND NOTES TO ACCOUNTS

1. Contingent Liabilities:

1.1 As on 31.03.17 Court Cases filed against the Institution, by former / present employees, tenants and contractors were pending for decisions. The suits filed by employees were establishment - related viz promotions, increments, pay scales, termination etc. The quantum of the claim is not ascertainable. The claim in the suits and arbitration cases by contractors amounted to Rs. Nil Lakhs (Previous Year Rs. Nil Lakhs)

1.2 Letters of credit establishment by the Bank on behalf of the Institution and outstanding on 31.03.17 Rs. Nil (Previous year Rs. Nil).

1.3 Disputed demands in respect of Sales Tax Rs. Nil (Previous Year Nil).
Municipal Taxes Rs. Nil (Previous Year Nil).

2. Capital Commitments

The Value of contracts remaining to be executed on Capital Account and not provided for (Net of Advances) amounted to Rs. Nil as on 31.03.17 (Previous year Rs. Nil Crores).

3. Fixed Assets:

3.1 Additions in the year to Fixed Assets in Schedule 4, Include Assets purchased out Plan Funds Rs.3,36,60,887/-, Non-Plan Funds Rs. Nil, A. D Fund Rs. Nil, Sponsored Projects Rs.2,59,578/- and Library Books and other assets of the value of Rs. Nil gifted to the Institution. The Assets have been set up by credit to Capital Fund.

3.2 In the balance sheet on 31 March 2017 and the Balance Sheets of earlier years, Fixed Assets created out of Plan funds were only exhibited. The additions during the years from 2010-11, from Plan funds, other funds and the depreciation on those additions respectively have been exhibited distinctly in Sub Schedule A, B, C, and D to the main schedule of Fixed Assets (Schedule 4).

3.3 अनुसूची 4 में वर्णित स्थायी परिसंपत्तियों में प्रायोजित परियोजनाओं के धन से खरीदी, संस्था के पास और प्रयोग की जा रही परिसंपत्तियों को शामिल नहीं किया जाता है, क्योंकि परियोजना अनुबंधों में यह वर्णित किया जाता है कि परियोजना निधियों से खरीदी सभी संपत्ति प्रायोजक की संपत्ति रहेगी।

ऐसी संपत्तियों का ब्यौरा इस प्रकार है:

परिसंपत्तियां	01.04.16 को मूल लागत रु.	वर्ष के दौरान वृद्धि रु.	कुल रु.	अनुमानित मूल्यहास प्रांभिक शेष	वर्ष के दौरान अनुमानित मूल्यहास रु.	कुल अनुमानित मूल्यहास	31.03.17 को कुल खाता मूल्य रु.
प्रयोगशाला उपकरण	26,77,826	17,68,824	44,46,650	2,14,226	3,55,732	5,69,958	38,76,692
कंप्यूटर	4,74,857	98,335	5,73,192	94,971	1,14,638	2,09,609	3,63,583
कार्यालय उपकरण	-	-	-	-	-	-	-
फर्नीचर, फिक्स्चर और फिटिंग्स	15,490	24,300	39,790	1,162	2,984	4,146	35,644
विद्युत स्थापना एवं उपकरण	5,850	560	6,410	293	321	614	5,796
पुस्तकें	1,825	875	2,700	183	270	453	2,247
कुल	31,75,848	18,92,894	50,68,742	3,10,835	4,73,945	7,84,780	42,83,962

4. पेटेंट पर व्यय के संबंध में लेखांकन नीति अभी तक विकसित नहीं की गई है।

5. जमा देयताएं - विश्वविद्यालय का अस्तित्व 2009 से है और अभी तक ईएमडी/प्रतिभूति जमाओं के दावा के लिए कोई नोटिस नहीं मिला है।

6. विदेशी मुद्रा में व्यय:

a. यात्रा रु. 2,01,501/-

b. रसायन आदि के आयात के लिए विदेशी डॉलर रु. शून्य

c. अन्य रु. शून्य

7. वर्तमान परिसंपत्तियां, ऋण, अग्रिम और जमा:

3.3 Fixed Assets as set out in schedule 4 do not include assets purchased out of funds of sponsored projects, held and used by the Institution, as project contracts include stipulations that all such assets purchased out of projects funds will remain the property of the sponsors.

The details of such assets are:

Assets	Original Cost as on 01.04.16 Rs.	Additions during the year Rs.	Total Rs.	Notional Depreciation Opening Balance	Notional Depreciation for the year Rs.	Total Notional Depreciation	Total Book value on 31.03.17 Rs.
Laboratory Equipment	26,77,826	17,68,824	44,46,650	2,14,226	3,55,732	5,69,958	38,76,692
Computers	4,74,857	98,335	5,73,192	94,971	1,14,638	2,09,609	3,63,583
Office Equipment	-	-	-	-	-	-	-
Furniture, Fixtures & Fittings	15,490	24,300	39,790	1,162	2,984	4,146	35,644
Electrical Installation & Equipment	5,850	560	6,410	293	321	614	5,796
Books	1,825	875	2,700	183	270	453	2,247
Total	31,75,848	18,92,894	50,68,742	3,10,835	4,73,945	7,84,780	42,83,962

4. Patents: An accounting policy in respect of expenditure on Patents was not evolved so far.

5. Deposit Liabilities – The University exist from 2009 and there is no notice received for Unclaimed EMD/Security Deposits so far.

6. Expenditure in Foreign Currency:

- a. Travel Rs. 2,01,501/-
- b. Foreign Draft for import of Chemicals etc. Rs. Nil
- c. Others Rs. Nil

7. Current Assets, Loan Advances and Deposits:

- प्रबंधन की राय में, मौजूदा परिसंपत्तियां, ऋण, अग्रिम और जमाराशि का सामान्य रूप में प्राप्ति पर मूल्य कम से कम बैलेन्स शीट में दर्शाई समग्र राशि के बराबर है।
8. बैंक में बचत खातों, चालू खातों और सावधि जमा खातों में शेष राशि का विवरण वर्तमान परिसंपत्तियां की अनुसूची के अनुलग्नक 'A' के रूप में संलग्न किया गया है।
 9. जहां कहीं आवश्यक था वहां पिछले वर्ष की संख्या को पुनःयुक्ति किया गया है।
 10. अंतिम खातों में संख्या को निकटतम रुपये में रखा गया है।
 11. इसके साथ संलग्न 1 से 24 अनुसूचियां 31 मार्च, 2017 के बैलेन्स शीट और इसी तारीख को समाप्त होने वाले वर्ष के लिए आय और व्यय खाते का अभिन्न अंग हैं।
 12. चूंकि भविष्य निधि खातों और नई पेंशन योजना खातों का स्वामित्व इन निधियों के सदस्यों का है ना कि संस्था का, अतः इन खातों को 2014-15 से संस्थान के खातों से अलग कर दिया गया है। प्राप्ति और भुगतान खाता, आय और व्यय लेखा (संचय आधार पर), और 2016-17 के लिए भविष्य निधि खातों व नई पेंशन योजना के बैलेन्स शीट को संस्थान के खातों के साथ संलग्न किया गया है।
 13. वित्तीय वर्ष 2015-16 तक योजना व्यय को अनजाने में गैर-योजना के तहत दिखाया गया था। इस प्रस्तुति को योजना शीर्ष के तहत वर्तमान वित्तीय वर्ष के दौरान सुधारा गया है।


-वित्त अधिकारी

Finance Officer
Central University of Gujarat
Sector-30, Gandhinagar.

In the opinion of the Management, the current assets, Loan, Advances and Deposits have a value on realization in the ordinary course, equal at least to the aggregate amount shown in the Balance Sheet.

8. The details of balances in Saving Bank Accounts, Current Accounts and Fixed Deposit Accounts with Bank are enclosed as attachment 'A' to the Schedule of Current Assets.

9. Previous year's figures have been regrouped wherever necessary.

10. Figures in the Final accounts have been rounded off to the nearest rupee.

11. Schedules 1 to 24 are annexed to and from an integral part of the Balance Sheet at 31st March 2017 and the Income & Expenditure account for the year ended on that date.

12. As the Provident Fund Accounts and the New Pension Scheme Account are owned by the members of those funds and not by the Institution, these accounts were separated from the Institution's Accounts from 2014-15 A Receipts & Payments Account, an Income & Expenditure Accounts (on Accrual basis), and a Balance Sheet of the Provident Fund Accounts as well as the New Pension Scheme for the year 2016-17 have been attached, to the Institution's Accounts.

13. The Plan expenditure was inadvertently shown under Non-Plan up to Financial Year 2015-16. The presentation is rectified during current Financial Year under Plan Head.



-Finance Officer

Finance Officer
Central University of Gujarat
Sector-30, Gandhinagar.



गुजरात केन्द्रीय विश्वविद्यालय

वर्ष २०१६-१७ का

प्राप्तियाँ व भुगतान लेखा



गुजरात केन्द्रीय विश्वविद्यालय
CENTRAL UNIVERSITY OF GUJARAT

CENTRAL UNIVERSITY OF GUJARAT

RECEIPT AND PAYMENT ACCOUNT FOR THE

YEAR 2016-17

वित्तीय विवरण फॉर्म (केन्द्रीय उच्च शैक्षिक संस्थान)
संस्था का नाम- गुजरात केन्द्रीय विश्वविद्यालय
01/04/2016 से 31/03/2017 तक की अवधि के लिए प्राप्ति और भुगतान खाता

(प्राप्ति - रुपये में)

प्राप्तियाँ	चालू वर्ष	पिछला वर्ष	भुगतान	चालू वर्ष	पिछला वर्ष
I. प्रारंभिक शेष			I. व्यय		
a) नकद शेष	-	-	a) स्थापना व्यय (अनु. 09)	10,86,97,091	10,79,61,913
b) बैंक में शेष	-	-	b) शैक्षणिक व्यय (अनु. 10)	3,52,50,931	4,36,21,937
i. चालू खाते	-	-	c) प्रशासनिक व्यय (अनु. 11)	4,46,86,599	3,36,26,111
ii. नया खातों में	-	-	d) परिवहन व्यय (अनु. 12)	14,70,961	10,79,890
iii. बचत खाते	60,46,45,502	38,45,27,004	e) मरम्मत और रखरखाव (अनु. 13)	88,42,421	46,48,519
			f) पूर्व अवधि व्यय (अनु. 14)	-	-
II. अनुदान प्राप्त			g) विद्युत लागत (अनुसूची -20)	28,267	16,130
a) भारत सरकार से (अनु. 01)	5,88,69,000	40,86,01,000	II. निर्दिष्ट/अक्षय निधि		
b) राज्य सरकार से	-	-	के सामने भुगतान अनु. 15)	19,81,099	66,08,394
c) अन्य स्रोतों से (विवरण)	-	-			
(यदि उपलब्ध हो तो पूर्वागत एवं राजस्व व्यय के लिए अनुदान अलग-अलग दिखाया जाए)			III. प्रायोजित परियोजनाओं/योजना के सामने भुगतान -		
III. शैक्षणिक प्राप्ति (अनुसूची-09)	60,30,683	47,66,770	(अनु. 16)	77,68,912	70,29,305
IV. निर्दिष्ट/अक्षय निधि			IV. प्रायोजित फेलोशिप/ छात्रवृत्ति		
के सामने प्राप्ति (अनु. 02)	1,14,39,000	27,28,772	के सामने भुगतान (अनु. 17)	52,53,416	54,11,965
V. प्रायोजित परियोजनाओं/योजना के सामने प्राप्ति (अनु. 03)	1,33,29,391	99,50,968	V. निवेश और जमा		
			a) निर्दिष्ट/अक्षय निधि से	5,84,57,367	-
			b) अपने स्वयं की निधि (निवेश - अन्य) से	-	-
VI. प्रायोजित फेलोशिप/ छात्रवृत्ति			VI. अनुसूचित बैंकों में सावधि जमा		
के सामने प्राप्ति (अनुसूची - 3b)	47,59,546	59,54,876			
VII. निवेश से आय			VII. स्थायी परिसंपत्तियाँ और		
a) निर्दिष्ट/अक्षय निधि	-	-	जारी पूर्वागत कार्य पर व्यय		
b) अन्य निवेश	-	-	a) स्थायी परिसंपत्ति (अनु. 18)	3,14,33,290	3,99,83,704
			b) जारी पूर्वागत कार्य	-	1,91,84,230
VIII. ब्याज प्राप्त			VIII. सांविधिक भुगतान सहित अन्य भुगतान		
a) बैंक जमा	-	-			57,800
b) ऋण और अग्रिम	-	-	IX. अनुदान की वापसी		
c) बचत बैंक खाता (अनु. 05)	3,15,88,973	5,54,42,471			
IX. निवेश भुगतान			X. जमा और अग्रिम		
			a) प्रतिभूति जमा (अनु. 19)	6,000	26,06,900
X. अनुसूचित बैंकों में सावधि जमा का भुगतान			b) अन्य अग्रिम (अनु. 20)	14,89,650	2,48,963
			XI. अन्य भुगतान		
XI. अन्य आय (मिचली अवधि की आय सहित)			a) पिन राजस्व व्यय	-	-
a) छात्रावास शुल्क (अनु. 06)	11,09,400	17,33,600	b) अन्य से प्राय (अनु. 21)	11,500	16,500
b) अन्य आय (अनु. 07)	26,55,210	20,65,402	XII. जमा शेष		
			a) नकद शेष		
XII. जमा और अग्रिम (अनु. 08)	9,50,740	5,76,900	b) बैंक में शेष		
			i. चालू खाते		
XIII. सांविधिक प्राप्ति सहित विविध प्राप्ति			ii. नया खातों में		
			iii. बचत खाते	43,00,64,521	60,46,45,502
XIV. अन्य कोई प्राप्ति	64,580	-			
कुल	73,54,42,025	87,63,47,763	कुल	73,54,42,025	87,63,47,763

नोट:

1. बैंक बैलेस में एनपीएस A/C की राशि नहीं है

वित्त अधिकारी

Finance Officer
Central University of Gujarat
Sector-30, Gandhinagar.

द. लंछा पराका अधिकारी/कि.ले.प (व्यय)
Sr. Audit Officer/C. A. (Expenditure)

**FORM OF FINANCIAL STATEMENTS (CENTRAL HIGHER EDUCATIONAL INSTITUTIONS)
NAME OF ENTITY- CENTRAL UNIVERSITY OF GUJARAT
RECEIPTS AND PAYMENTS ACCOUNT FOR THE PERIOD 01/04/2016 TO 31/03/2017**

(Amount - in Rs.)

RECEIPTS	Current Year	Previous Year	Payments	Current Year	Previous Year
Opening Balance			I. Expenses		
Cash Balances	-	-	a) Establishment Expenses (Annx- 09)	10,86,97,091	10,79,61,913
Bank Balance	-	-	b) Academic Expenses (Annx- 10)	3,52,50,931	4,36,21,937
i. Currents accounts	-	-	c) Administrative Expenses (Annx - 11)	4,46,86,599	3,36,26,111
ii. In deposit accounts	-	-	d) Transportation Expenses (Annx -12)	14,70,961	10,79,890
iii. Savings accounts	60,46,45,502	38,45,27,004	e) Repairs & Maintenance (Annx -13)	88,42,421	46,48,519
Receipts Received			f) Prior period expenses (Annx -14)	-	-
From Government of India (Annx. 01)	5,88,69,000	40,86,01,000	g) Finance cost (Schedule -20)	28,267	16,130
From State Government	-	-	II. Payments against Earmarked / Endowment		
From Other Sources (details)	-	-	of Funds (Annx -15)	19,81,099	66,08,394
Receipts for Capital & Revenue exp. to be shown separately if available)			III. Payments against Sponsored Projects / Scheme -		
Academic Receipts (Schedule-09)	60,30,683	47,66,770	(Annx- 16)	77,68,912	70,29,305
Receipts against Earmarked / Endowment Funds (Annx. 02)	1,14,39,000	27,28,772	IV. Payments against Sponsored Fellowships / Scholarships (Annx- 17)	52,53,416	54,11,965
Receipts against Sponsored Projects / Scheme (Annx. 03)	1,33,29,391	99,50,968	V. Investments and Deposits made		
			a) Out of Earmarked/ Endowments funds	5,84,57,367	-
Receipts against Sponsored Fellowships / Scholarship (Schedule - 3b)	47,59,546	59,54,876	b) Out of own funds (Investment - Others)	-	-
Income on Investments from Earmarked/ Endowments funds	-	-	VI. Tenn Deposits with Scheduled Banks	-	-
Other Investments	-	-	VII. Expenditure on Fixed Assets and Capital Work- in- Progress		
Interest received on			a) Fixed Assets (Annx- 18)	3,14,33,290	3,99,83,704
i) Bank Deposits	-	-	b) Capital Work-in-Progress	-	1,91,84,230
ii) Loans and Advances	-	-	VIII. Other payments including statutory payments	-	57,800
iii) Savings Banks Accounts (Annx -05)	3,15,88,973	5,54,42,471	IX. Refunds of Grants	-	-
Investment encashed	-	-	X. Deposits and Advances		
Deposits with Scheduled Banks encashed	-	-	a) Security Deposit (Annx-19)	6,000	26,06,900
Other Income (including Prior Period Income)			b) Advance Others (Annx -20)	14,89,650	2,48,963
i) Hostel Fees (Annx- 06)	11,09,400	17,33,600	XI. Other Payments		
ii) Other Income (Annx-07)	26,55,210	20,65,402	a) Differed revenue expenditure	-	-
			b) Receivable from other (Annx-21)	11,500	16,500
Deposits and Advances (Annx - 08)	9,50,740	5,76,900	XII. Closing balances		
Miscellaneous Receipts including Statutory Receipts	-	-	a) Cash Balances	-	-
By Other Receipts	64,580	-	b) Bank Balance		
			i. Currents accounts	-	-
			ii. In deposit accounts	-	-
			iii. Savings accounts	43,00,64,521	60,46,45,502
Total	73,54,42,025	87,63,47,763	Total	73,54,42,025	87,63,47,763

Bank Balance is not containing amount of NPS A/c

Finance Officer

Finance Officer
Central University of Gujarat
Sector-30, Gandhinagar.

Sr. Audit Officer/C. A. (Expenditure)

31.03.2017 को प्रारंभ और भुगतान विवरण के लिए अनुलग्नक

अनुलग्नक 1: ग्राम अनुदान से प्रारंभों का विवरण	(रुपि - वर्षे में)
ग्राम अनुदान (अनुसूची - 3c)	20,30,34,000
अनुदान प्राय (अनुसूची - 8 [7d(iii)])	10,58,35,000
कुल	30,88,69,000
घटाएँ: अनुदान रिजर्व (अनुसूची - 3c)	25,00,00,000
कुल	5,88,69,000

अनुलग्नक 2: निरिद्ध/अवकाश निधि से विवरण सीट	(रुपि - वर्षे में)
B. बौक, कांठकन (अनुसूची - 2)	55,00,000
अनुदान प्राय (अनुसूची - 8 [7d(iv)])	59,39,000
कुल	1,14,39,000

अनुलग्नक 3: पारिवेकन निधि से विवरण प्रारंभों	(रुपि - वर्षे में)
जोड़े: - ग्राम अनुदान (अनुसूची - 3a)	1,33,29,391
कुल	1,33,29,391

अनुलग्नक 4: फंडोनिधि निधि से विवरण प्रारंभों	(रुपि - वर्षे में)
जोड़े: - ग्राम अनुदान (अनुसूची - 3b)	47,59,546
पुनर्गत सकार - (अनुसूची - 8 (7b)) - 8 (7b)	47,59,546
कुल	47,59,546

अनुलग्नक 5: ग्राम ब्याज से विवरण प्रारंभों	(रुपि - वर्षे में)
जोड़े: - निवेश से आय (अनुसूची - 11)	2,73,22,170
अनुदान पर ब्याज (अनुसूची - 3c)	41,18,452
निरिद्ध निधि पर ब्याज (अनुसूची - 2)	1,48,351
कुल	3,15,88,973

अनुलग्नक 6: कौटुंबिक विधायक विवरण	(रुपि - वर्षे में)
छात्रावास शुल्क (अनुसूची - 13)	11,09,400
कुल	11,09,400

अनुलग्नक 7: अन्य आय	(रुपि - वर्षे में)
अन्य शुल्क (अनुसूची - 13)	26,55,210
कुल	26,55,210

अनुलग्नक 8: ग्राम तथा पंचायत का विवरण	(रुपि - वर्षे में)
समान्य प्रतिपूर्ति तथा (बाकसी योग)	5,000
छात्रावास प्रतिपूर्ति तथा (बाकसी योग)	1,37,000
पुरस्कारप्रतिपूर्ति तथा (बाकसी योग)	10,000
वैधानिक उपकरणों के विक्रेताओं से जमा	7,98,740
कुल	9,50,740

अनुलग्नक 9: सहायता व्यय (अनुसूची - 15) (A)	(रुपि - वर्षे में)
जोड़े: रिजर्व बैंक का भुगतान योग्य वेतन (B)	11,46,19,096
जोड़े: रिजर्व बैंक का आयकर (B)	76,26,196
जोड़े: रिजर्व बैंक का व्यावसायिक कर (B)	6,83,325
जोड़े: - छुटी वेतन और पेंशन अंशदान के लिए भुगतान	23,360
कुल (B)	92,721
घटाएँ:-	84,25,602
शेष वेतन के लिए भुगतान	82,77,842
एलटीसी प्रारंभों के लिए भुगतान	27,708
विविधता प्रारंभों के लिए भुगतान	25,651
आयकर के लिए भुगतान	12,32,700
व्यावसायिक कर के लिए भुगतान	31,780
छुटी वेतन और पेंशन अंशदान के लिए भुगतान	47,51,926
अन्य सहायता भुगतान	
कुल (C)	1,43,47,607
प्रारंभों और भुगतान के अनुसार ब्याज (A+B-C)	10,86,97,091

अनुलग्नक 10: शैक्षणिक व्यय (अनुसूची - 16) (A)	(रुपि - वर्षे में)
जोड़े: अतिरिक्त फंडों के लिए रिजर्व बैंक का योगदान	3,75,17,688
सहायता खर्च के लिए भुगतान	1,24,410
कर्मचारियों को प्रशिक्षण के लिए भुगतान	85,175
शैक्षणिक के लिए भुगतान	26,000
कुल (B)	2,37,099
घटाएँ: सेविंग और सन्वेलन के लिए भुगतान	65,516
सहायता खर्च के लिए भुगतान	24,25,588
अतिरिक्त फंडों के लिए भुगतान	6,982
कर्मचारियों को प्रशिक्षण के लिए भुगतान	
छात्र भरणों के लिए भुगतान	5,800
सेविंग के लिए भुगतान	
कुल (C)	25,03,856
प्रारंभों और भुगतान के अनुसार ब्याज (A+B-C)	3,52,50,931

ANNEXURE FOR RECEIPT AND PAYMENT STATEMENT AS ON 31.03.2017

Annexure 1: Details Receipts from Grant Received	Amount (in Rs.)
Grant Received (Schedule- 3c)	20,30,34,000
Grant Receivable (Schedule- 8 [7d(iii)])	10,58,35,000
Total	30,88,69,000
Less: Grant refund (Schedule-3c)	25,00,00,000
Total	5,88,69,000

Annexure 2: Details Receipt from Earmarked/Endowment Funds	Amount (in Rs.)
B. Voc Programme (Schedule - 2)	55,00,000
Grant Received (Schedule - 8 [7d(iv)])	59,39,000
Total	1,14,39,000

Annexure 3: Details Receipts from Project Fund	Amount (in Rs.)
Add:- Grant Received (Schedule- 3a)	1,33,29,391
Total	1,33,29,391

Annexure 4: Details Receipts from Fellowship Fund	Amount (in Rs.)
Add:- Grant Received (Schedule- 3b)	47,59,546
GOG - (Schedule - 8 (7b))	
Total	47,59,546

Annexure 5: Details Receipts from Interest Received	Amount (in Rs.)
Add:- Income from Investment (Schedule- 11)	
Interest on Grant (Schedule- 3c)	2,73,22,170
Interest on Earmarked Funds (Schedule - 2)	41,18,432
Income from Saving Banks (Schedule- 12)	1,48,351
Total	3,15,88,973

Annexure 6: Hostel Rent Details	Amount (in Rs.)
Hostel Fees (GOC portion)	11,09,400
Total	11,09,400

Annexure 7: Other Income	Amount (in Rs.)
Other Fees (As per Schedule - 13)	26,55,210
Total	26,55,210

Annexure 8: Details of Deposits Received	Amount (in Rs.)
General Security Deposit (Refundable)	5,000
Hostel Security Deposit (Refundable)	1,37,000
Library Security Deposit (Refundable)	10,000
Deposit from Vendors of Sci. Equipments	7,98,740
Total	9,50,740

Annexure 9: Establishment Expenses (Schedule -15)(A)	Amount (in Rs.)
Add: Pre. Year Salary Payable (B)	11,46,19,096
Add: Pre. Year income tax (B)	76,26,196
Add: Pre. Year Professional Tax (B)	6,83,323
Add:- Provision for Leave Salary & Pension Contribution	23,360
Total (B)	92,721
Less:-	84,25,602
Provision for Salary Payable	82,77,842
Provision for LTC Reimbursement	27,708
Provision for Medical Reimbursement	25,651
Provision for Income Tax	12,32,700
Provision for Professional Tax	31,780
Provision for Leave Salary & Pension Contribution	47,51,926
Other Statutory provisions	
Total (C)	1,43,47,607
Expenses as per Receipts & Payments (A+B-C)	10,86,97,091

Annexure 10: Academic Expenses (Schedule- 16)(A)	Amount (in Rs.)
Add: Pre. year TA / DA to Visiting Faculty	3,75,17,688
Provision for Chemicals Purchase	1,24,410
Provision for Training to staff	1,514
Provision for Seminar	85,175
Total (B)	26,000
Less: Provision for Seminar & Conference	2,37,099
Provision for Chemicals Purchase	65,516
Provision for Visiting Faculty	24,25,558
Provision for Training to staff	6,982
Provision for Student Welfare	5,800
Provision for Seminar	
Total (C)	25,03,856
Expenses as per Receipts & Payments (A+B-C)	3,52,50,931

अनुसूचक 11: प्रशासनिक व्यय (अनुसूची - 17) (A)	(रुपि - सस्के से)
जोड़े: सर वर्ष में भुगतान पिछले वर्ष का प्रारम्भ	4,56,40,248
डेक्लीनेड शुल्क	14,822
किराया	2,56,395
पुरान और स्टेनरी	74,911
ट्रान्प्रीयर व्यय	34,148
सामंरत व्यय	10,733
विद्युत व्यय	16,430
वेतन	7,452
उत्त प्रभार	22,500
सांस्कृतिक गतिविधियां व्यय	77,720
बैंक व्यय	5,51,358
भिर व्यय	6,980
निविदा व्यय	2,620
घाक व्यय	7,445
रिजर्वारंट व्यय	1,358
सुखा व्यय	4,34,716
खेत व्यय	29,621
इंटरनेट शुल्क	
कुल (B)	15,49,209
घटाएं: डेक्लीनेड शुल्क	40,359
इंटरनेट शुल्क	7,31,975
पुरान और स्टेनरी	50,060
विद्युत व्यय	7,90,311
वेतन	2,37,490
बैंक व्यय	1,41,727
निविदा व्यय	26,320
पोस्टेज व्यय	7,795
सुखा व्यय	4,66,395
उपग्रहसा रखाखत व्यय	1,600
व्यवसायिक फीस	8,626
कुल (C)	25,02,858
प्रतियां और भुगतान के अनुसारा व्यय (A+B-C)	4,46,86,599

अनुसूचक 12: वीखत अवारि (अनुसूची - 18) (A)	(रुपि - सस्के से)
जोड़े: शा वर्ष में पिछले वर्ष का भुगतान-विराए के बाध	14,06,292
आरसे भात के लिए प्रीपेड बीमा	73,600
पिछले वर्ष के डेड्रेल और बीवला का भुगतान	47,491
कुल (B)	1,21,091
घटाएं: बाध विराए के लिए प्रारम्भ	33,000
पिछले वर्ष के लिए प्रीपेड बीमा	23,422
कुल (C)	56,422
प्रतियां और भुगतान के अनुसारा व्यय (A+B-C)	14,70,961

अनुसूचक 13: मरमत और खाखत (अनुसूची - 19) (A)	(रुपि - सस्के से)
जोड़े: सॉफ्टवेयर अपडेट के लिए पूर्व भुगतान	89,05,005
कंप्यूटर मरमत और खाखत के लिए प्रारम्भ	8,17,588
मरमत और खाखत के लिए प्रारम्भ	7,175
कुल (B)	23,071
घटाएं: कंप्यूटर मरमत और खाखत के लिए प्रारम्भ	8,47,834
विद्युत मरमत और खाखत के लिए सामाजिक	19,530
सर्वाई और वेबसाई के लिए प्रारम्भ	44,204
भवन मरमत और खाखत के लिए प्रारम्भ	8,400
पिछले वर्ष का प्रीपेड सॉफ्टवेयर अपडेट	5,125
कुल (C)	8,33,159
प्रतियां और भुगतान के अनुसारा व्यय (A+B-C)	9,10,418
	88,42,421

अनुसूचक 14: पूर्व अवारि व्यय	(रुपि - सस्के से)
घटाएं: अवारि के सामने समाजिक	22,22,241
घटाएं: पिछले वर्ष के लिए मूलदास साल	1,16,129
कुल	21,06,112
	-

	Amount (in Rs.)
Annexure 11: Administrative Expenses (Schedule-17) (A)	
Add: Pre year provision paid in this year	4,56,40,248
Telephone Charges	
Rent	14,822
Printing and Stationary	2,56,395
TAVDA Exp.	74,911
Conference Exp.	34,148
Electricity Exp.	10,733
Wages	16,430
Water Charges	7,452
Cultural Activities exp.	22,500
Meeting Exp.	77,720
Gas Exp.	5,51,358
Misc. Exp.	6,980
Postage Exp.	2,620
Refreshment Exp.	7,445
Security Exp.	1,358
Sport Exp.	4,34,716
Internet charge	29,621
Total (B)	15,49,209
Less: Telephone Charges	40,359
Internet charge	7,31,975
Printing and Stationary	50,060
Electricity Exp.	7,90,311
Wages	2,37,490
Meeting Exp.	1,41,727
Misc. Exp.	26,320
Postage Exp.	7,795
Security Exp.	4,66,595
Hostel Maintenance Expenses	1,600
Professional Fees	8,626
Total (C)	25,02,858
Expenses as per Receipts & Payments (A+B-C)	4,46,86,599

	Amount (in Rs.)
Annexure 12: Transportation Exp. (Schedule- 18) (A)	
Add:- Previous year paid in this year -Hiring Vehicle	14,06,292
Prepaid insurance for Next Year	73,600
Petrol & Diesel exp. paid for P.Y.	
Total (B)	47,491
Less: Provision for hiring vehicle	1,21,091
Prepaid insurance for Previous Year	33,000
Total (C)	23,422
Expenses as per Receipts & Payments (A+B-C)	56,422
	14,70,961

	Amount (in Rs.)
Annexure 13: Repairs and maintenances (Schedule- 19) (A)	
Add: Pre. Paid of Software update	89,05,005
Provision for Computer Repairs & Maintenance	8,17,588
Provision for Repairs & Maintenance	7,175
Total (B)	23,071
Less :- Provision for Computer Repairs & Maintenance	8,47,834
Adjustment for Electrical Repairs and maintenance	19,530
Provision for Cleaning & Services	44,204
Provision for Building Repairs and maintenance	8,400
Pr. Year Prepaid Software Update	5,125
Total (C)	8,33,159
Expenses as per Receipts & Payments (A+B-C)	9,10,418
	88,42,421

	Amount (in Rs.)
Annexure 14: Prior Period Expenditure	
Less: Adjustment against advance	22,22,241
Less: Depreciation for pre. Year	1,16,129
Total	21,06,112

अनुवक्रक	विवरण	(राशि - रुपये में)
अनुवक्रक 15: निदेशित/अन्य निधि से विवरण खरीद		
बैंड/आएक		19,81,099
	कुल	19,81,099

अनुवक्रक	विवरण	(राशि - रुपये में)
अनुवक्रक 16: सीलिंग/अन्य/वैकान का विवरण खरीद		
बैंड/ - प्राप्त अनुदान (अनुसूची - 3a)		77,68,912
	कुल	77,68,912

अनुवक्रक	विवरण	(राशि - रुपये में)
अनुवक्रक 17: भूलाभ/खरीद का विवरण खरीद		
बैंड/ - प्राप्त अनुदान (अनुसूची - 3b)		52,53,416
	कुल	52,53,416

अनुवक्रक	विवरण	(राशि - रुपये में)
अनुवक्रक 19: भुगतान जमा राशि का विवरण		
बैंड/ - प्राप्त अनुदान (अनुसूची - 3b)		6,000
	कुल	6,000

अनुवक्रक	विवरण	(राशि - रुपये में)
अनुवक्रक 20: अन्य भुगतान जमा का विवरण		
बैंड/ - प्राप्त अनुदान (अनुसूची - 3b)		73,500
	कुल	73,500

अनुवक्रक	विवरण	(राशि - रुपये में)
अनुवक्रक 21: दूसरों से प्राप्य का विवरण		
बैंड/ - प्राप्त अनुदान (अनुसूची - 3b)		1,500
	कुल	1,500

अनुवक्रक	विवरण	(राशि - रुपये में)
अनुवक्रक 18: सभी प्रतिपत्ति खरीद (अनुसूची - 4) (A)		3,36,60,887
	कुल	13,200
	कुल	9,500
	कुल	9,42,227
	कुल	9,38,925
	कुल	19,79,776
	कुल	1,41,750
	कुल (B)	40,25,378
	कुल	5,80,567
	कुल	44,38,293
	कुल	1,78,351
	कुल	8,705
	कुल	82,000
	कुल	1,83,015
	कुल	7,82,044
	कुल (C)	62,52,975
	कुल (A+B-C)	3,14,33,290

[Signature]

Finance Officer
Central University of Gujarat
Sector-30, Gandhinagar.

Annexure 15: Details Receipt from Emarked/Endowment Funds		Amount (in Rs.)
JRF		19,81,099
Total		19,81,099

Annexure 16: Details Expenditure of Projects / scheme		Amount (in Rs.)
Add:- Grant Received (Schedule- 3a)		77,68,912
Total		77,68,912

Annexure 17: Details Expenditure of Fellowship/ Scholarship		Amount (in Rs.)
Add:- Grant Received (Schedule- 3b)		52,53,416
Total		52,53,416

Annexure 19: Details of Deposits Paid		Amount (in Rs.)
n) Security Deposit- Petrol		6,000
Total		6,000

Annexure 20: Details of Others Deposits Paid		Amount (in Rs.)
a) ITC advance		73,500
b) Security Deposit (Students)		3,21,000
c) Security Deposit (Vendors of Sci. Equipment)		4,43,500
d) Advance to Staff		6,51,650
Total		14,89,650


Annexure 21: Details for Receivable from others		Amount (in Rs.)
Add:- Receivable from Student		1,500
Amount receivable from Canara Bank		10,000
Total		11,500

Annexure 18: Fixed Assets Purchase(Schedule-4) (A)		Amount (in Rs.)
Provision for Purchase of Audio		3,36,60,887
Prepaid for Purchase of Furniture		13,200
Provision for Purchase of Computer		9,500
Provision for Purchase of E Journals		9,42,227
Provision for Purchase of Books		9,38,925
Provision for Purchase of Equipment		19,79,776
Adjustment against L.II campus	Total (B)	1,41,750
Prepaid for Purchase of E Journals		40,25,378
Provision for Purchase of Vehicle		5,80,567
Provision for Purchase of Books		44,38,293
Provision for Purchase of Equipment		1,78,351
Provision for Purchase of Plant & Machinery		8,705
Adjustment of CPWD		82,000
Expenses as per Receipts & Payments (A+B-C)	Total (C)	1,83,015
		7,82,044
		62,52,975
		3,14,33,290

Joshi

Finance Officer

Finance Officer
Central University of Gujarat
Sector-30, Gandhinagar.



गुजरात केंद्रीय विश्वविद्यालय

वर्ष २०१६-१७ का

भविष्य निधि खाता



गुजरात केन्द्रीय विश्वविद्यालय
CENTRAL UNIVERSITY OF GUJARAT

CENTRAL UNIVERSITY OF GUJARAT

PROVIDENT ACCOUNT FOR THE

YEAR 2016-17

भविष्य निधि खाता

31 मार्च, 2017 की बैलेंस शीट

(राशि - रुपये में)

देयताएं	चालू वर्ष	पिछला वर्ष	परिसंपत्तियां	चालू वर्ष	पिछला वर्ष
जीपीएफ			निवेश		
प्रारंभिक शेष	-	-	31/03/17 को अर्बिठ ब्याज	-	-
घटाएं: मार्च 2016 के लिए अंशदान	-	-	मार्च 2017 के लिए देय अंशदान	-	-
जोड़ें: वर्ष के दौरान अंशदान	-	-	जीपीएफ	-	-
जोड़ें: मार्च 2017 के लिए अंशदान	-	-	सीपीएफ	-	-
जोड़ें: जमा ब्याज	-	-	सीपीएफ को यूसी का देय	-	-
घटाएं: अग्रिम/निकासी	-	-	एनपीएस-II	-	-
जमा शेष	-	-		-	-
			निवेश पर ब्याज से वसूला कर आयकर विभाग से आना बाकी है		
सीपीएफ			बैंकों में नकद		
प्रारंभिक शेष	-	-	एसबीआई शाखा-I	-	-
घटाएं: मार्च 2016 के लिए अंशदान	-	-	एसबीआई शाखा-II	-	-
जोड़ें: वर्ष के दौरान अंशदान	-	-	एसबीआई शाखा-बैंक	-	-
जोड़ें: मार्च 2017 के लिए अंशदान	-	-		-	-
जोड़ें: जमा ब्याज	-	-		-	-
घटाएं: अग्रिम/निकासी	-	-		-	-
जमा शेष	-	-		-	-
विद्युतविद्युतलय योगदान (सीपीएफ)					
प्रारंभिक शेष	-	-		-	-
घटाएं: मार्च 2016 के लिए योगदान	-	-		-	-
जोड़ें: वर्ष के दौरान अंशदान	-	-		-	-
जोड़ें: मार्च 2017 के लिए योगदान	-	-		-	-
जोड़ें: जमा ब्याज	-	-		-	-
घटाएं: अग्रिम/निकासी	-	-		-	-
जमा शेष	-	-		-	-
एनपीएस टियर -2 खाता					
प्रारंभिक शेष	-	-		-	-
घटाएं: मार्च 2016 के लिए अंशदान	-	-		-	-
जोड़ें: वर्ष के दौरान अंशदान	-	-		-	-
जोड़ें: मार्च 2017 के लिए अंशदान	-	-		-	-
जोड़ें: जमा ब्याज	-	-		-	-
घटाएं: अग्रिम/निकासी	-	-		-	-
जमा शेष	-	-		-	-
ब्याज रिजर्व					
प्रारंभिक शेष	-	-		-	-
जोड़ें: व्यय से अधिक आय	-	-		-	-
जमा शेष	-	-		-	-
कुल	-	-	कुल	-	-

Provident Funds Account

Balance Sheet as at Mach 31, 2017

(Amount - in Rs.)

Liabilities	Current Year	Previous Year	Assets	Current Year	Previous Year
GPF			Investment		
Opening Balance	-	-	Int. accrued as on 31/03/17	-	-
Less: Subscription for March 2016	-	-	Subscription Due for March, 2017	-	-
Add: Subscription in the year	-	-	GPF	-	-
Add: Sub. for March 2017	-	-	CPF	-	-
Add: Interest Credited	-	-	UC due to CPF	-	-
Less: Advance/Withdrawal	-	-	NPS-II	-	-
Closing Balance	-	-		-	-
			Tax recovered from interest on Investments Pending refund from Income Tax Department	-	-
CPF			Cash at Banks	-	-
Opening Balance	-	-	SBI Branch-I	-	-
Less: Sub for March 2016	-	-	SBI Branch-II	-	-
Add: Subscription in the year	-	-	SBI Branch-Bank	-	-
Add: Sub for March 2017	-	-		-	-
Add: Interest Credited	-	-		-	-
Less: Advance/Withdrawal	-	-		-	-
Closing Balance	-	-		-	-
University Contribution (CPF)					
Opening Balance	-	-		-	-
Less: Contribution for March 2016	-	-		-	-
Add: Subscription in the year	-	-		-	-
Add: Contribution for March 2017	-	-		-	-
Add: Interest Credited	-	-		-	-
Less: Advance/Withdrawal	-	-		-	-
Closing Balance	-	-		-	-
NPS Tier-II Account					
Opening Balance	-	-		-	-
Less: Sub for March 2016	-	-		-	-
Add: Subscription in the year	-	-		-	-
Add: Sub for March 2017	-	-		-	-
Add: Interest Credited	-	-		-	-
Less: Advance/Withdrawal	-	-		-	-
Closing Balance	-	-		-	-
Interest Reserve					
Opening Balance	-	-		-	-
Add: Excess of Income over Expenditure	-	-		-	-
Closing Balance	-	-		-	-
Total	-	-	Total	-	-

भविष्य निधि खाता

31 मार्च, 2017 को समाप्त होने वाले वर्ष के लिए आय और व्यय खाता

(राशि - रुपये में)

व्यय	चालू वर्ष 31/03/2017	पिछला वर्ष 31/03/2016	आय	चालू वर्ष 31/03/2017	पिछला वर्ष 31/03/2016
व्याज जमा:					
जीपीएफ खाता	-	-	विशेष पर अर्जित व्याज	-	-
सीपीएफ खाता	-	-	जोड़े: 31/03/17 को अर्जित व्याज	-	-
विश्वविद्यालय अंशदान (सीपीएफ)	-	-	जोड़े: व्याज पर वसूला कर	-	-
एनपीएस टियर -2 खाता	-	-	भ्रमवापसी (रिफंड) बाकी	-	-
व्यय से अधिक आय	-	-	घटाएं: मार्च 2017 के लिए अर्जित व्याज	-	-
			आय से अधिक व्यय	-	-
कुल	-	-	कुल	-	-

Provident Funds Account

Income and Expenditure Account for the year ended 31/03/2017

Expenditure	(Amount - in Rs.)		
	Current Year 31-03-17	Previous Year 31-03-16	Income
Interest Credited to:			
GPF Account	-	-	Interest earned on Investment
CPF Account	-	-	Add: Interest accrued on 31/03/17
University Contribution (CPF)	-	-	Add: Tax recovered on interest
NPS Tier-II Account	-	-	Refund to be obtained
Excess of Income over Expenditure	-	-	Less: Interest accrued for March 2017
			Excess of Expenditure over Income
Total	-	-	Total

भविष्य निधि खाता

वित्तीय वर्ष 2016-17 के लिए प्राप्तियां और भुगतान खाता

(राशि - रुपये में)

प्राप्तियां	राशि	भुगतान	राशि
01/04/16 को प्रारंभिक शेष		जीपीएफ अग्रिम/निकासी	-
एसबीआई शाखा-I	-	सीपीएफ अग्रिम/निकासी	-
एसबीआई शाखा-II	-	एनपीएस टियर -2	-
एसबीआई शाखा-बैंक	-	विश्वविद्यालय अंशदान निकासी	-
जीपीएफ अंशदान	-	वर्ष के दौरान निवेश	-
सीपीएफ अंशदान	-	जमा शेष	-
सीपीएफ विश्वविद्यालय योगदान (सीपीएफ)	-	एसबीआई शाखा-I	-
एनपीएस टियर -2 खाता	-	एसबीआई शाखा-II	-
निवेश भुनाया	-	एसबीआई शाखा-बैंक	-
व्याज प्राप्त	-		
कुल	-	कुल	-

Provident Funds Account

Receipts and Payment Accounts for the Financial Year 2016-17

(Amount in Rs.)

Receipts	Amount	Payment	Amount
Opening Balance as on 01/04/16		GPF Adv./Withdrawal	-
SBI, Branch-I	-	CPF Adv./Withdrawal	-
SBI, Branch-II	-	NPS Tier-II	-
SBI, Banks	-	University Contribution Withdrawal	-
GPF Subscription	-		
CPF Subscription	-	Investments during the year	-
CPF University Contribution (CPF)	-	Closing Balance	
NPS Tier-II Account	-	SBI, Branch-I	-
Investments Encashed	-	SBI, Branch-II	-
Interest Received	-	SBI, Banks	-
Total	-	Total	-



गुजरात केन्द्रीय विश्वविद्यालय

वर्ष २०१६-१७ का

एनपीएस टीयर -I खाता



गुजरात केन्द्रीय विश्वविद्यालय
CENTRAL UNIVERSITY OF GUJARAT

CENTRAL UNIVERSITY OF GUJARAT

NPS TIER-I ACCOUNT FOR THE

YEAR 2016-17

एनपीएस टियर -1 खाता

31 मार्च, 2017 की बैलेंस शीट

देयताएं	चालू वर्ष	पिछला वर्ष	परिसंपत्तियां	चालू वर्ष	पिछला वर्ष
एनपीएस टियर -1 खाता					
प्रारंभिक शेष	7,08,894	14,49,637	एनपीएस टियर -1 खाता	-	12,33,020
घटाएं: 03/2016 के लिए अंशदान	-	-	मिथेश	-	-
			ब्याज अर्जित लेकिन देय नहीं	-	-
जोड़ें: अंशदान + विश्वविद्यालय योगदान	-	14,21,380	बैंक में शेष	7,07,756	7,08,894
जोड़ें: जमा ब्याज	(1,138)	5,243			
पिछले वर्ष का ब्याज					
घटाएं: एनएसडीएल को हस्तांतरित	-	(9,34,346)			
जोड़ें: अंशदान + विश्व. अंशदान 3/2016	-	-			
व्यय से अधिक आय	-	-			
1.4.2016 को शेष राशि					
जोड़ें: वर्षों के दौरान	-	-			
कुल	7,07,756	19,41,914	कुल	7,07,756	19,41,914

NPS Tier-I Account

Balance Sheet at March 31, 2017

Liabilities	(Amount - in Rs.)	
	Current Year	Previous Year
NPS Tier-I Account		
Opening Balance	7,08,894	14,49,637
Less: Subscription for 03/2016	-	-
Add: Subs. +Uni. Contribution	-	14,21,380
Add: Interest Credited	(1,138)	5,243
Interest from previous year	-	-
Less: Transferred to NSDL	-	(9,34,346)
Add: Sub+UC for 3/2016	-	-
Excess of Income over Expenditure	-	-
Balance as on 1.4.2016	-	-
Add: During the years	-	-
Total	7,07,756	19,41,914
		Total
	7,07,756	19,41,914

एनपीएस टियर -1 खाता

वित्तीय वर्ष 2016-17 के लिए आय और व्यय खाता

(पेशा - रुपये में)

व्यय	चालू वर्ष	पिछला वर्ष	आय	चालू वर्ष	पिछला वर्ष
असहयोगियों के खातों में जमा ब्याज बैंक प्रभार	-	-	निवेश पर ब्याज अर्जित	-	-
व्यय से अधिक आय	-	-	घटाएं: 31/03/2017 के लिए अर्जित ब्याज ब्याज अर्जित लेकिन देय नहीं	-	-
कुल	-	-	कुल	-	-

NPS Tier-I Account

Income and Expenditure Account for the Financial Year 2016-17

Expenditure	(Amount - in Rs.)		
	Current Year	Previous Year	Income
Interest Credited to Subscriptions' Accounts Bank Charges			Interest earned on Investment
Excess of Income over Expenditure			Less: Interest accrued for 31/03/2017 Interest Accrued but not due
Total			Total

**एनपीएस टियर -1 खाता
वित्तीय वर्ष 2016-17 के लिए प्राप्तियां और भुगतान खाता**

प्राप्तियां	राशि	भुगतान	राशि
01/04/2016 को प्राथमिक शेष			
एनपीएस टियर -1 खाता	7,08,894	निवेश	-
स्वयं का अंशदान	-	एनएसडीएल पर निकासी / धन वापसी	
सिखिद्यालय योगदान	-	31/03/2017 को जमा शेष	7,07,756
निवेश पर ब्याज प्राप्त			
बचत बैंक खाता पर ब्याज			
:- वर्तमान वर्ष	(1,138)		
:- पिछला वर्ष	-		
निवेश भुनाया			
कुल	7,07,756	कुल	7,07,756

(राशि - रुपये में)

NPS Tier-I Account
Receipts and Payments Account for the Financial Year 2016-17

(Amount - in Rs.)	
Receipts	Payments
Amount	Amount
Opening Balance as on 01/04/2016.	
NPS Tier-I Account	Investments
Own Subscription	Withdrawal / Refund on NSDL
University Contribution	Closing Balance as on 31/03/2017
Interest Received on Investment	
Interest on Saving Bank a/c	
:- Current year	
:- Previous year	
Investments Encashed	
Total	Total
7,08,894	7,07,756
-	-
-	-
-	-
(1,138)	-
-	-
-	-
7,07,756	7,07,756

